

CERTIFICADOS ELECTRONICOS RECONOCIDOS POR EL COAM

¿Qué es un Certificado Electrónico?

Un Certificado Electrónico es un conjunto de datos que permiten la identificación del titular del mismo, el intercambio de información seguro con otras personas y entidades, y la firma electrónica de los documentos, permitiendo la comprobación de su integridad y procedencia.

El Colegio Oficial de Arquitectos de Madrid reconoce toda documentación firmada digitalmente con certificados emitidos por las siguientes Entidad Certificadoras:

- F.N.M.T Clase 2CA Fabrica Nacional de Moneda y Timbre
- DNle DNI electrónico emitido por la D.G.P.
- AC CAMERFIRMA Certificado de la Cámara de Comercio- AC Camerfirma S.A.
- Firmprofesional Certificado emitido por FirmaProfesional S.A.
- IZENPE Izenpe S.A, empresa de certificación impulsada por el Gob. Vasco.

En todos nuestros trámites, tanto en Visado Telemático, en el Registro digital o en certificaciones, el Colegio admite archivos PDF firmados digitalmente con alguno de estos certificados.

Solicitud de estas firmas:

Para obtener su firma con alguna de estas Entidades Certificadoras, deben dirigirse a la página Web correspondiente a la Entidad:

- FNMT: <https://www.sede.fnmt.gob.es/certificados>
- CAMERFIRMA: <http://www.camerfirma.com>
- Firmaprofesional: <https://www.firmaprofesional.com/index.php/esp/>
- IZENPE: <https://www.izenpe.eus/s15-home/es/?>

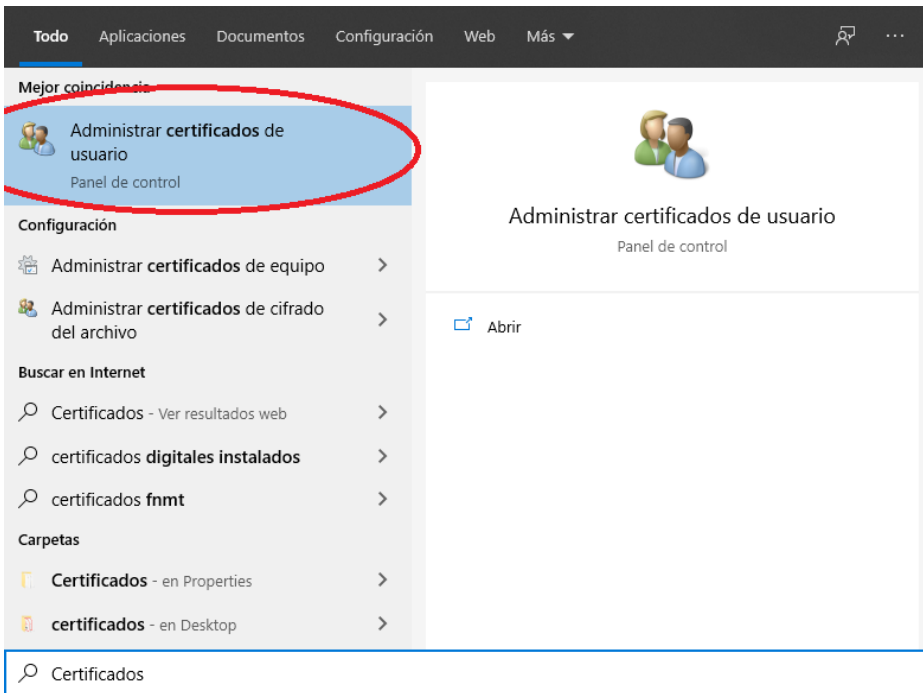
Los certificados DNle se obtienen en el momento de expedición del carnet de identidad en la D.G.P., incluyendo en el chip del carnet un par de certificados digitales, para la Autenticación y Firma, utilice este último para la firma de la documentación a presentar en el COAM.

Comprobación de la instalación:

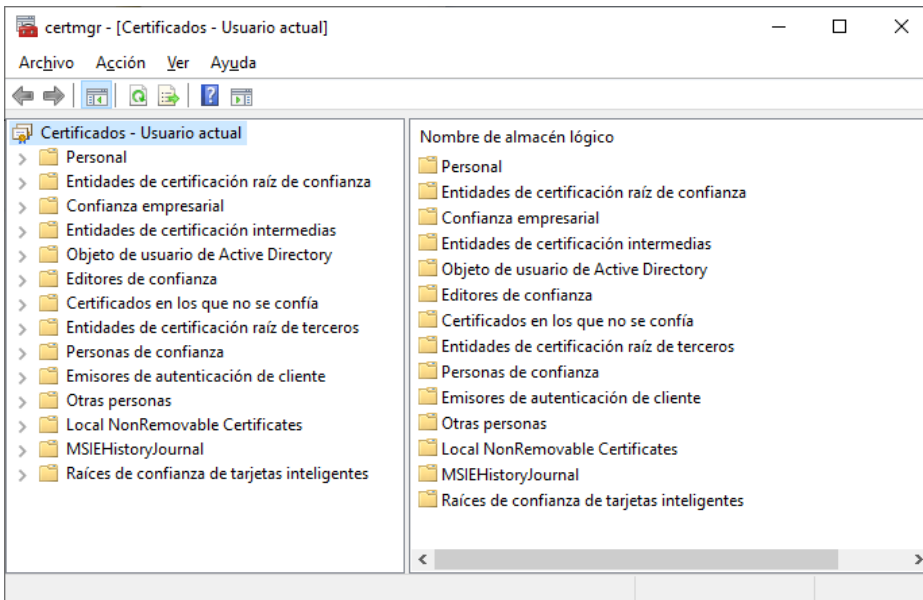
Para comprobar si su certificado de firma digital esta correctamente instalado en su PC con Windows 7 o 10 pulse sobre el icono de Buscar



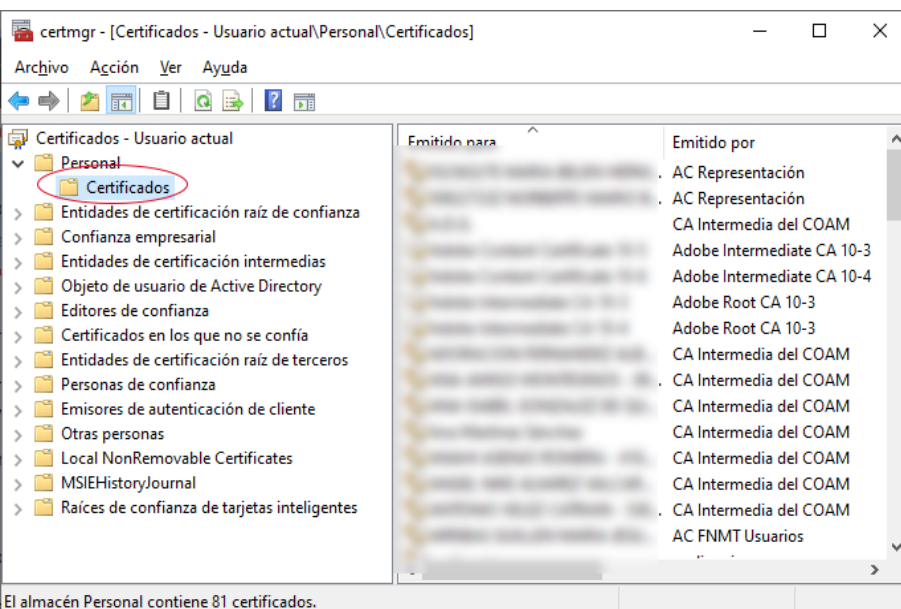
Aparecerá un cuadro de dialogo donde se escribirá "Certificados" sin las comillas



Pulse sobre la primera opción "Administrar certificados de usuario" donde aparecerá la ventana:



Ahora pulse en "Personal" para que aparezca la carpeta de "Certificados"



En la parte derecha aparecerán los certificados que tenga instalados en su PC, es importante validar que aparece el certificado con su nombre y que la fecha de expiración este en vigor