ANEXO III PLANOS

- **1** SITUACIÓN

Plano que incluye el entorno próximo urbano en el que figuran los accesos, comunicaciones, características del entorno, y se ubica a una escala mayor en el edificio los elementos de información para los servicios de emergencia.

- **2-12** DISTRIBUCIÓN-INSTALACIONES DE RIESGO.

Planos descriptivos de todas las plantas del edificio, de las instalaciones y de las áreas donde se realiza la actividad. Planos de ubicación por plantas de todos los elementos y/o instalaciones de riesgo, y locales de riesgo especial.

  - 2 Planta Cubiertas
  - 3 Planta Entreplanta Logia
  - 4 Planta Logia
  - 5 Planta Segunda
  - 6 Planta Primera
  - 7 Planta Acceso
  - 8 Planta Jardín
  - 9 Planta 0 Bis y Planta -1
  - 10 Planta -2
  - 11 Planta -3
  - 12 Planta -4 y Planta -4 Bis

- **13-22** MEDIOS DE AUTOPROTECCIÓN.

Planos de ubicación de los medios de autoprotección, y compartimentación de áreas o sectores de riesgo.

  - 13 Planta Entreplanta Logia
  - 14 Planta Logia
  - 15 Planta Segunda
  - 16 Planta Primera
  - 17 Planta Acceso
  - 18 Planta Jardín
  - 19 Planta 0 Bis y Planta -1
  - 20 Planta -2
  - 21 Planta -3
  - 22 Planta -4 y Planta -4 Bis

- **23-32** EVACUACIÓN.

Planos de recorridos de evacuación y áreas de confinamiento, reflejando el número de personas a evacuar o confinar por áreas.

  - 23 Planta Entreplanta Logia
  - 24 Planta Logia
  - 25 Planta Segunda
  - 26 Planta Primera
  - 27 Planta Acceso
  - 28 Planta Jardín
  - 29 Planta 0 Bis y Planta -1
  - 30 Planta -2
  - 31 Planta -3
  - 32 Planta -4 y Planta -4 Bis

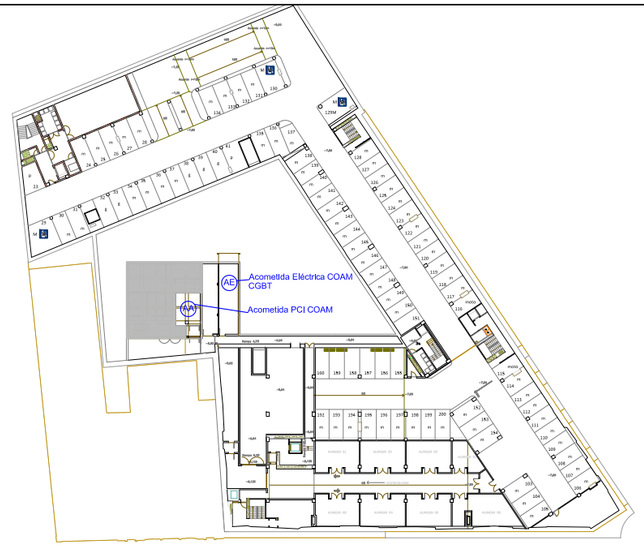

PLANTA -1

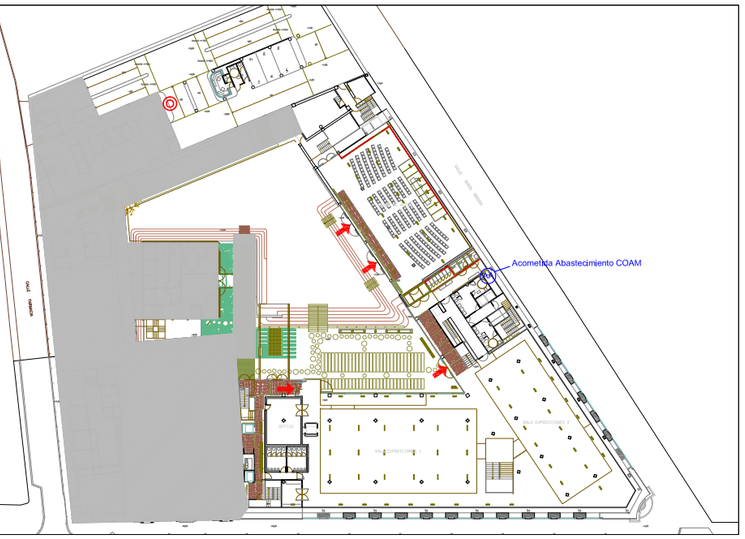

PLANTA JARDIN

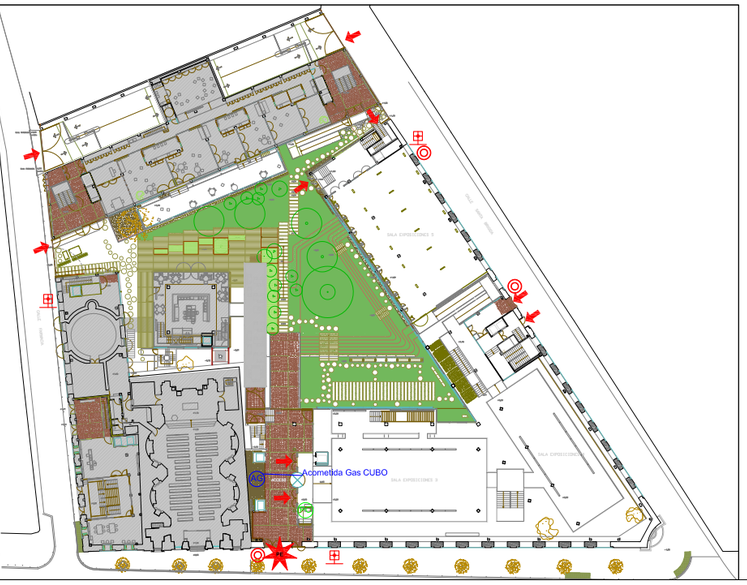

PLANTA ACCESO

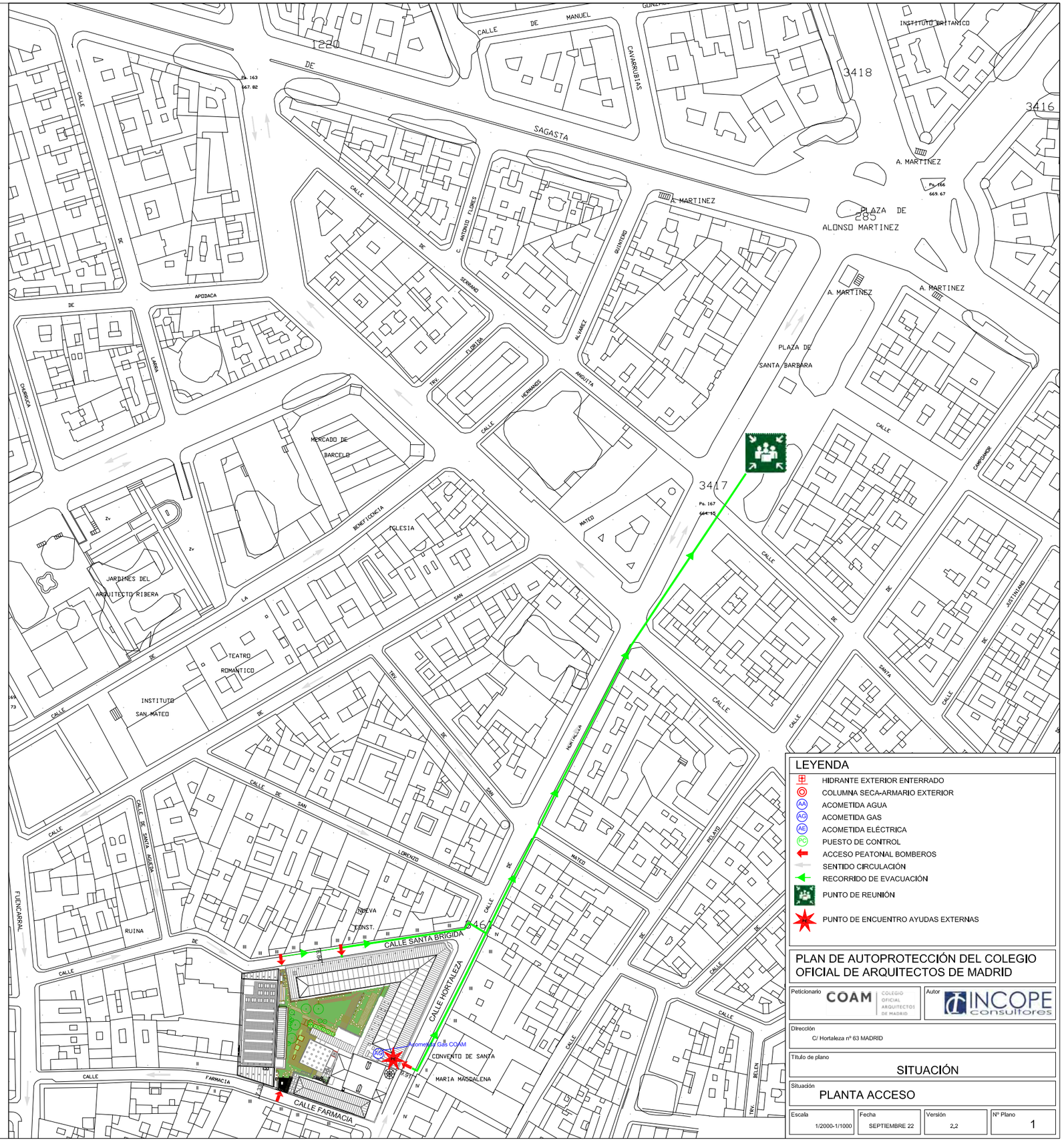

LEYENDA

- HIDRANTE EXTERIOR ENTERRADO
- COLUMNA SECA-ARMARIO EXTERIOR
- ACOMETIDA AGUA
- ACOMETIDA GAS
- ACOMETIDA ELÉCTRICA
- PUESTO DE CONTROL
- ACCESO PEATONAL BOMBEROS
- SENTIDO CIRCULACIÓN
- RECORRIDO DE EVACUACIÓN
- PUNTO DE REUNIÓN
- PUNTO DE ENCUENTRO AYUDAS EXTERNAS

PLAN DE AUTOPROTECCIÓN DEL COLEGIO OFICIAL DE ARQUITECTOS DE MADRID

Peticionario: COAM Colegio Oficial Arquitectos de Madrid

Autor: INCOPE consultores

Dirección: C/ Hortaleza nº 63 MADRID

Título de plano: **SITUACIÓN**

Situación: **PLANTA ACCESO**

Escala	Fecha	Versión	Nº Plano
1/2000-1/1000	SEPTIEMBRE 22	2,2	1

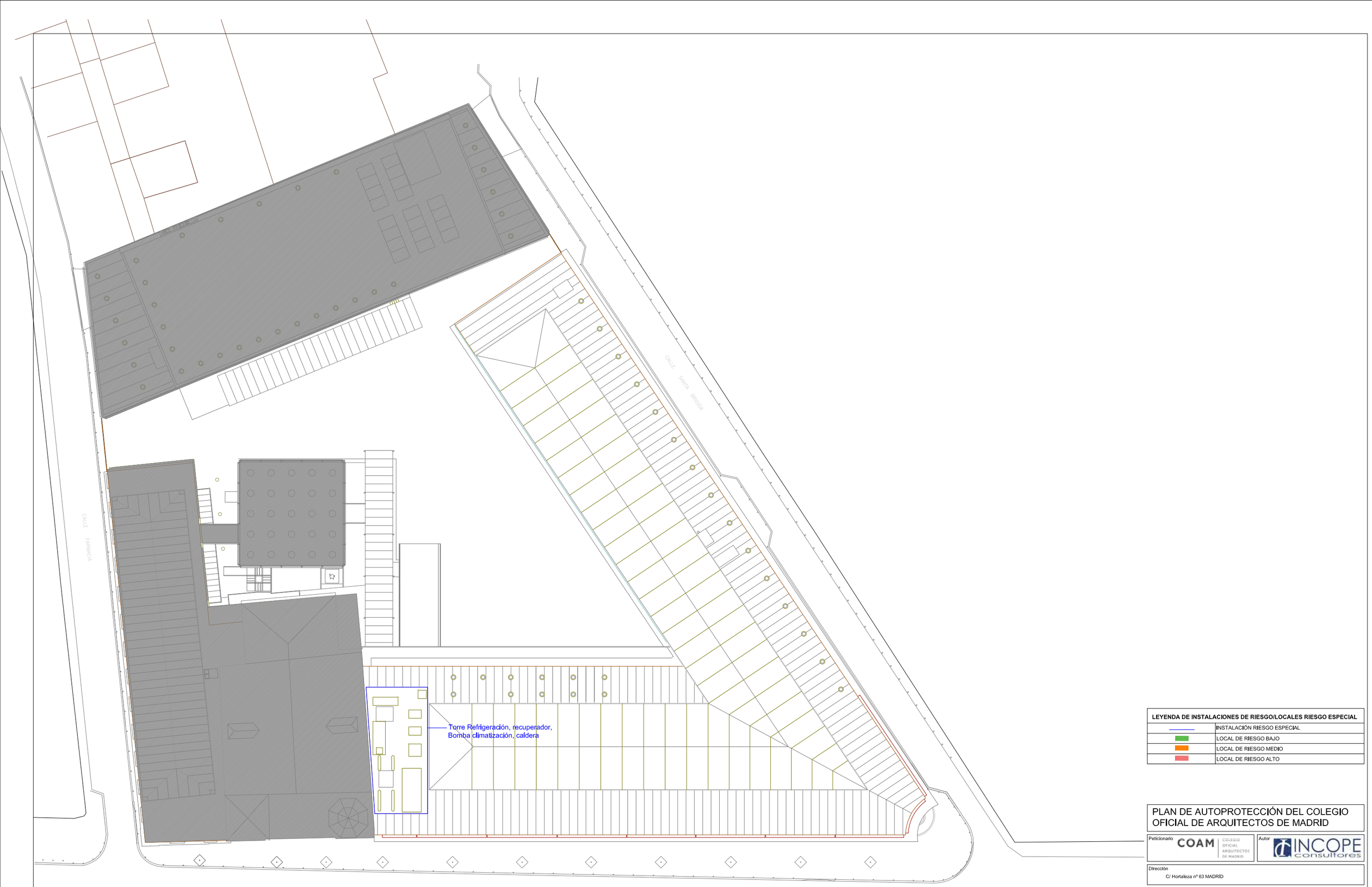

PLANTA CUBIERTAS

LEYENDA DE INSTALACIONES DE RIESGO/LOCALES RIESGO ESPECIAL	
	INSTALACIÓN RIESGO ESPECIAL
	LOCAL DE RIESGO BAJO
	LOCAL DE RIESGO MEDIO
	LOCAL DE RIESGO ALTO

PLAN DE AUTOPROTECCIÓN DEL COLEGIO OFICIAL DE ARQUITECTOS DE MADRID

Peticionario: COAM COLEGIO OFICIAL ARQUITECTOS DE MADRID

Autor: INCOPE consultores

Dirección: C/ Hortaleza nº 63 MADRID

Título de plano: DISTRIBUCIÓN-INST. RIESGO

Situación: PLANTA CUBIERTAS

Escala	Fecha	Versión	Nº Plano
1/400	SEPTIEMBRE 22	2,2	2

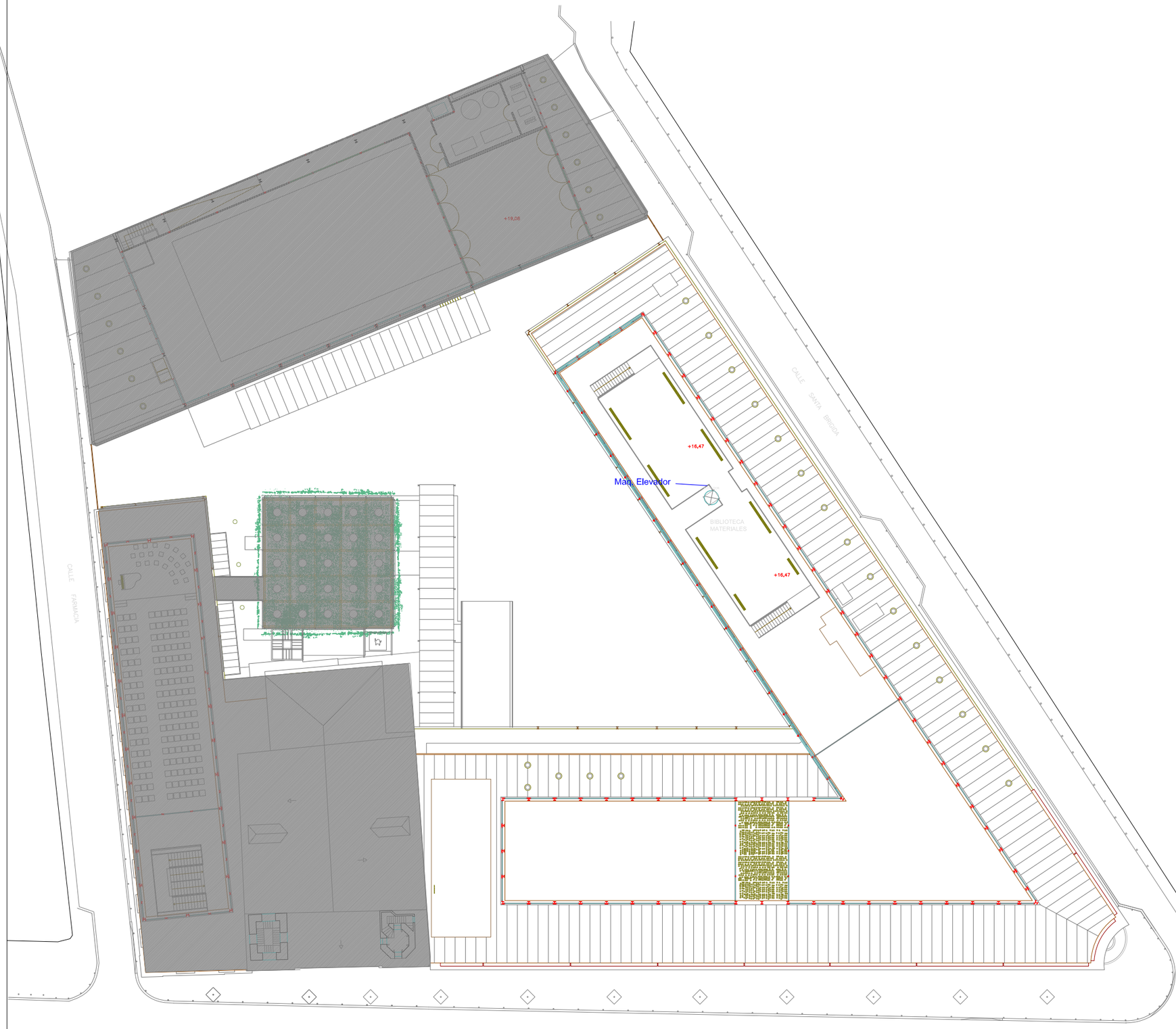

PLANTA ENTREPLANTA LOGIA

LEYENDA DE INSTALACIONES DE RIESGO/LOCALES RIESGO ESPECIAL	
	INSTALACIÓN RIESGO ESPECIAL
	LOCAL DE RIESGO BAJO
	LOCAL DE RIESGO MEDIO
	LOCAL DE RIESGO ALTO

PLAN DE AUTOPROTECCIÓN DEL COLEGIO OFICIAL DE ARQUITECTOS DE MADRID

Peticionario: COAM COLEGIO OFICIAL ARQUITECTOS DE MADRID

Autor: INCOPE consultores

Dirección: C/ Hortaleza nº 63 MADRID

Título de plano: DISTRIBUCIÓN-INST. RIESGO

Situación: PLANTA ENTREPLANTA LOGIA

Escala	Fecha	Versión	Nº Plano
1/400	SEPTIEMBRE 22	2,2	3

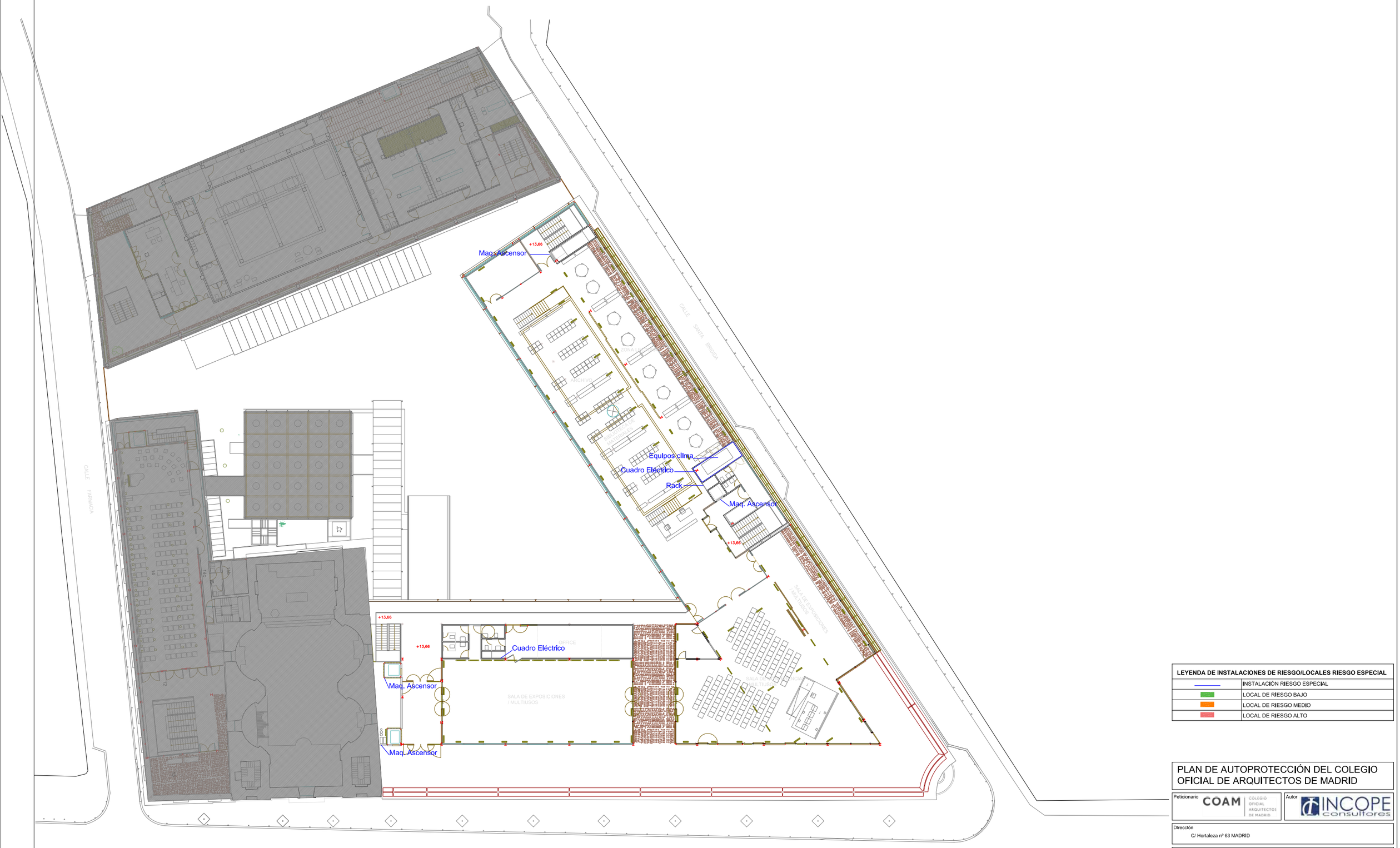

PLANTA LOGIA

LEYENDA DE INSTALACIONES DE RIESGO/LOCALES RIESGO ESPECIAL	
	INSTALACIÓN RIESGO ESPECIAL
	LOCAL DE RIESGO BAJO
	LOCAL DE RIESGO MEDIO
	LOCAL DE RIESGO ALTO

PLAN DE AUTOPROTECCIÓN DEL COLEGIO OFICIAL DE ARQUITECTOS DE MADRID

Peticionario: COAM Colegio Oficial Arquitectos de Madrid

Autor: INCOPE consultores

Dirección: C/ Hortaleza nº 63 MADRID

Título de plano: DISTRIBUCIÓN-INST. RIESGO

Situación: PLANTA LOGIA

Escala	Fecha	Versión	Nº Plano
1/400	SEPTIEMBRE 22	2,2	4

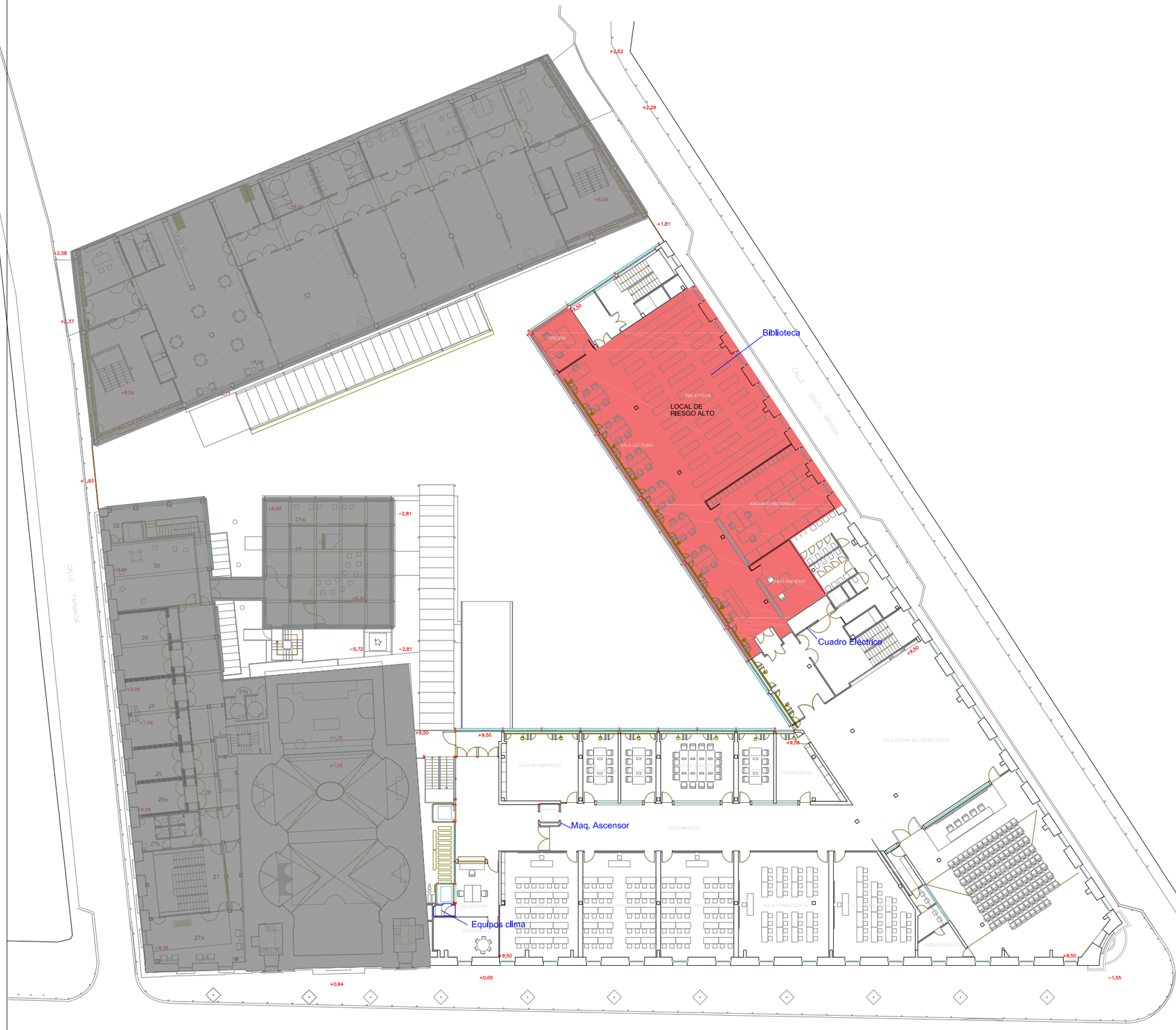
+2,62
+2,29
+1,81
+2,58
+1,37
+1,93
+8,59
+8,59
+8,59
+8,59
+8,59
+8,98
+8,98
+8,98
+8,98
+8,98
+8,98
+7,09
+1,70
+1,05
+9,50
+9,50
+9,50

CPD COAM

Cuadro Eléctrico

Equipos Clima

CALLE FARMACIA

CALLE SANTA BRÍGIDA

OFICINAS Y DESPACHOS

PLANTA PRIMERA

LEYENDA DE INSTALACIONES DE RIESGO/LOCALES RIESGO ESPECIAL	
	INSTALACIÓN RIESGO ESPECIAL
	LOCAL DE RIESGO BAJO
	LOCAL DE RIESGO MEDIO
	LOCAL DE RIESGO ALTO

PLAN DE AUTOPROTECCIÓN DEL COLEGIO OFICIAL DE ARQUITECTOS DE MADRID

Peticionario: COAM Colegio Oficial Arquitectos de Madrid

Autor: INCOPE consultores

Dirección: C/ Hortaleza nº 63 MADRID

Título de plano: DISTRIBUCIÓN-INST. RIESGO

Situación: PLANTA PRIMERA

Escala	Fecha	Versión	Nº Plano
1/400	SEPTIEMBRE 22	2,2	6



PLANTA ACCESO

LEYENDA DE INSTALACIONES DE RIESGO/LOCALES RIESGO ESPECIAL	
	INSTALACIÓN RIESGO ESPECIAL
	LOCAL DE RIESGO BAJO
	LOCAL DE RIESGO MEDIO
	LOCAL DE RIESGO ALTO

PLAN DE AUTOPROTECCIÓN DEL COLEGIO OFICIAL DE ARQUITECTOS DE MADRID

Peticionario: COAM Colegio Oficial Arquitectos de Madrid

Autor: INCOPE consultores

Dirección: C/ Hortaleza nº 63 MADRID

Título de plano: DISTRIBUCIÓN-INST. RIESGO

Situación: PLANTA ACCESO

Escala	Fecha	Versión	Nº Plano
1/400	SEPTIEMBRE 22	2,2	7

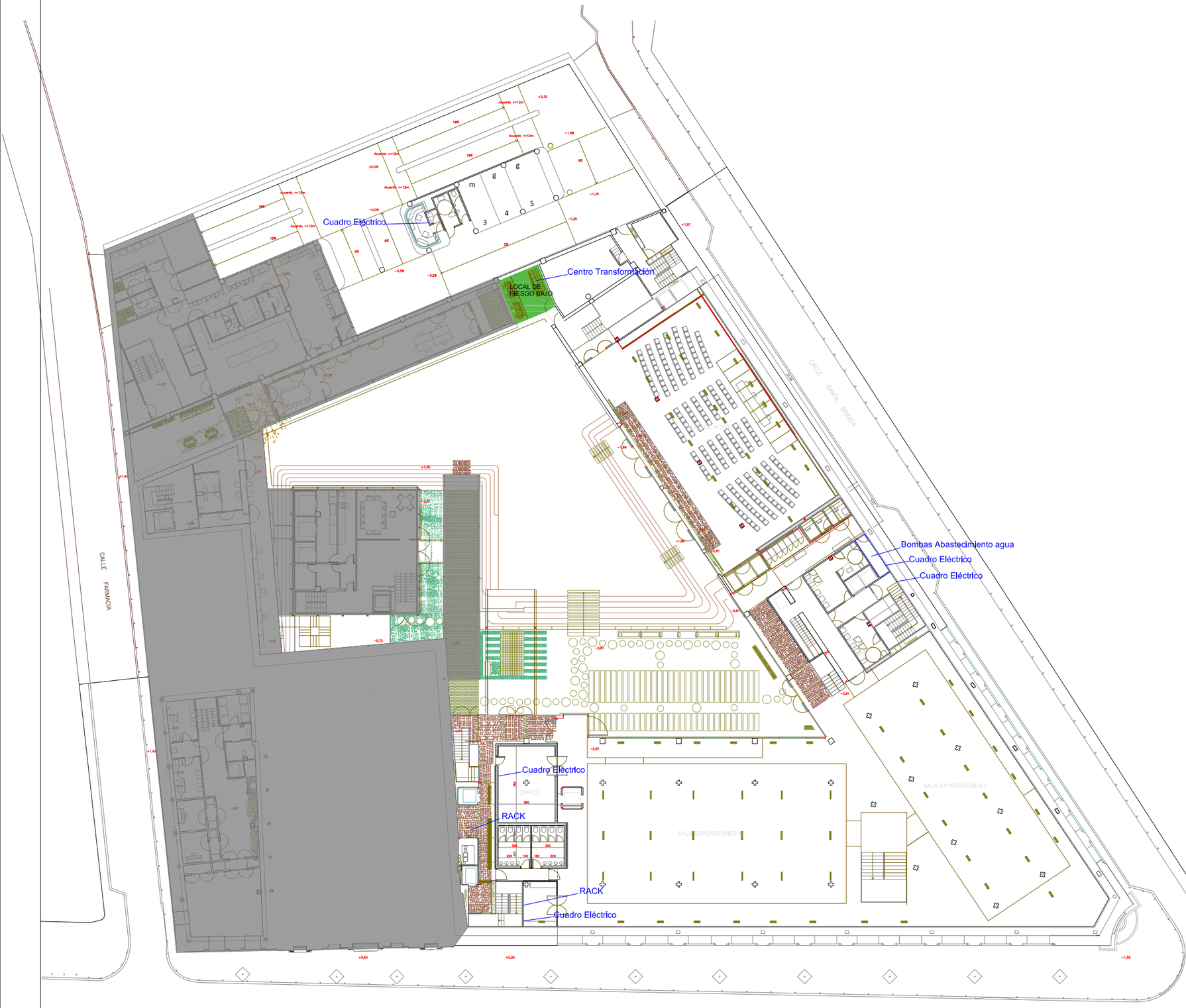

PLANTA JARDÍN (PLANTA 0)

LEYENDA DE INSTALACIONES DE RIESGO/LOCALES RIESGO ESPECIAL	
	INSTALACIÓN RIESGO ESPECIAL
	LOCAL DE RIESGO BAJO
	LOCAL DE RIESGO MEDIO
	LOCAL DE RIESGO ALTO

PLAN DE AUTOPROTECCIÓN DEL COLEGIO OFICIAL DE ARQUITECTOS DE MADRID

Peticionario: COAM Colegio Oficial Arquitectos de Madrid

Autor: INCOPE consultores

Dirección: C/ Hortaleza nº 63 MADRID

Título de plano: DISTRIBUCIÓN-INST. RIESGO

Situación: PLANTA JARDÍN

Escala	Fecha	Versión	Nº Plano
1/400	SEPTIEMBRE 22	2,2	8

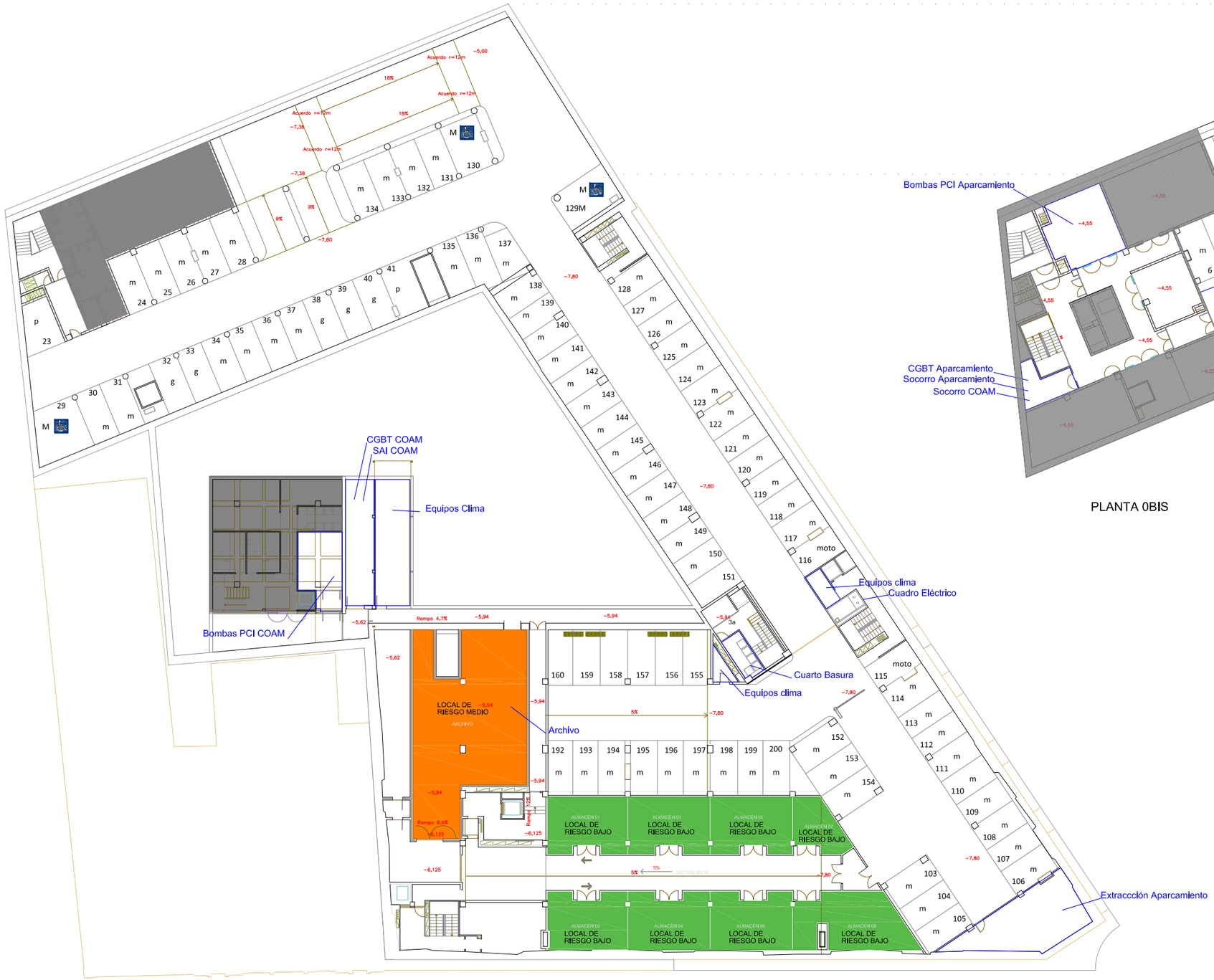

PLANTA -1

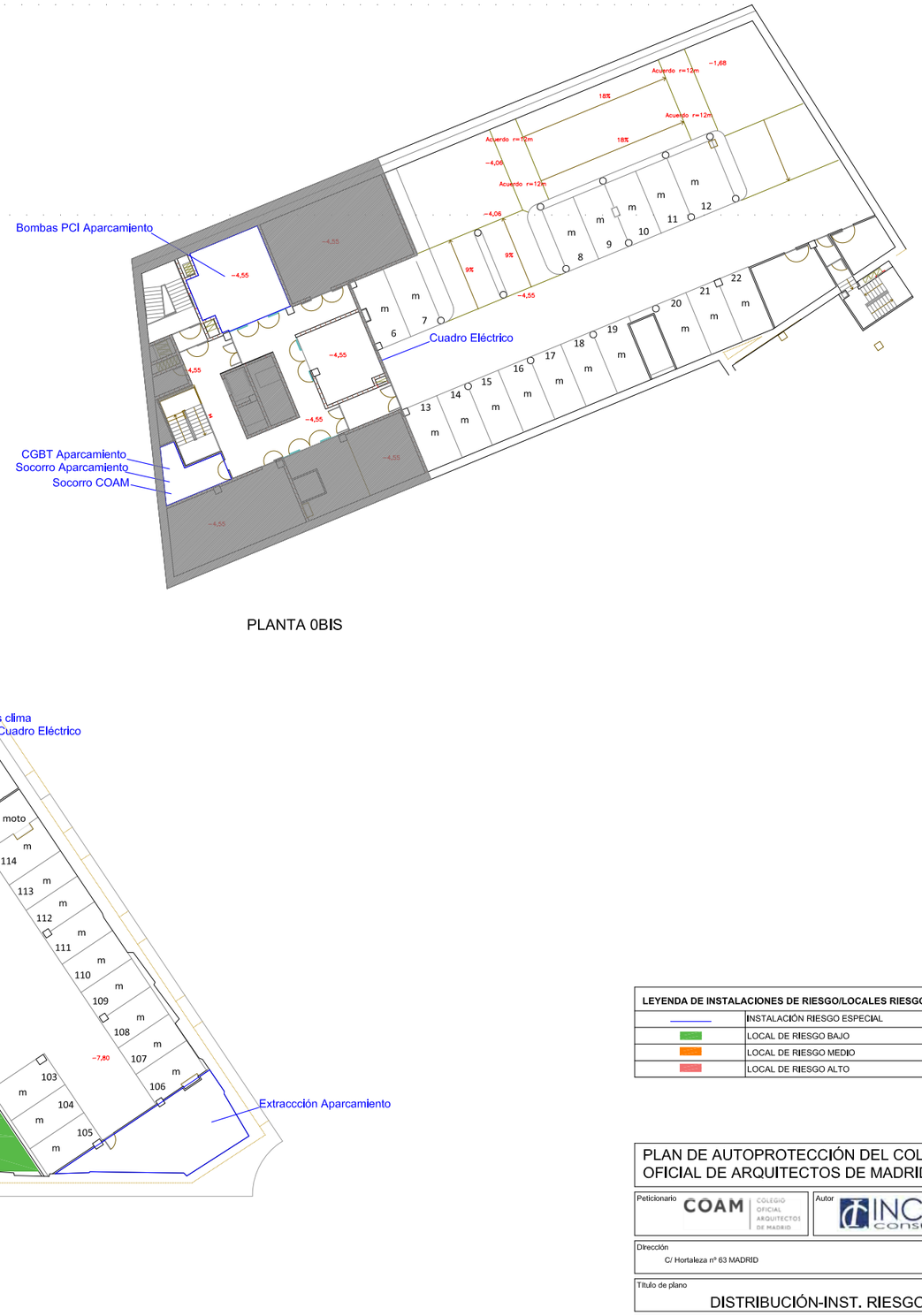

PLANTA 0BIS

LEYENDA DE INSTALACIONES DE RIESGO/LOCALES RIESGO ESPECIAL	
	INSTALACIÓN RIESGO ESPECIAL
	LOCAL DE RIESGO BAJO
	LOCAL DE RIESGO MEDIO
	LOCAL DE RIESGO ALTO

PLAN DE AUTOPROTECCIÓN DEL COLEGIO OFICIAL DE ARQUITECTOS DE MADRID

Peticionario: COAM Colegio Oficial Arquitectos de Madrid

Autor: INCOPE consultores

Dirección: C/ Hortaleza nº 63 MADRID

Título de plano: DISTRIBUCIÓN-INST. RIESGO

Situación: PLANTA 0BIS Y PLANTA -1

Escala	Fecha	Versión	Nº Plano
1/400	SEPTIEMBRE 22	2,2	9



PLANTA -2

LEYENDA DE INSTALACIONES DE RIESGO/LOCALES RIESGO ESPECIAL	
	INSTALACIÓN RIESGO ESPECIAL
	LOCAL DE RIESGO BAJO
	LOCAL DE RIESGO MEDIO
	LOCAL DE RIESGO ALTO

PLAN DE AUTOPROTECCIÓN DEL COLEGIO OFICIAL DE ARQUITECTOS DE MADRID

Peticionario: COAM Colegio Oficial Arquitectos de Madrid

Autor: INCOPE consultores

Dirección: C/ Hortaleza nº 63 MADRID

Título de plano: DISTRIBUCIÓN-INST. RIESGO

Situación: PLANTA -2

Escala	Fecha	Versión	Nº Plano
1/400	SEPTIEMBRE 22	2,2	10



PLANTA -3

LEYENDA DE INSTALACIONES DE RIESGO/LOCALES RIESGO ESPECIAL	
	INSTALACIÓN RIESGO ESPECIAL
	LOCAL DE RIESGO BAJO
	LOCAL DE RIESGO MEDIO
	LOCAL DE RIESGO ALTO

PLAN DE AUTOPROTECCIÓN DEL COLEGIO OFICIAL DE ARQUITECTOS DE MADRID

Peticionario: COAM Colegio Oficial Arquitectos de Madrid

Autor: INCOPE consultores

Dirección: C/ Hortaleza nº 63 MADRID

Título de plano: DISTRIBUCIÓN-INST. RIESGO

Situación: PLANTA -3

Escala	Fecha	Versión	Nº Plano
1/400	SEPTIEMBRE 22	2,2	11



PLANTA -4

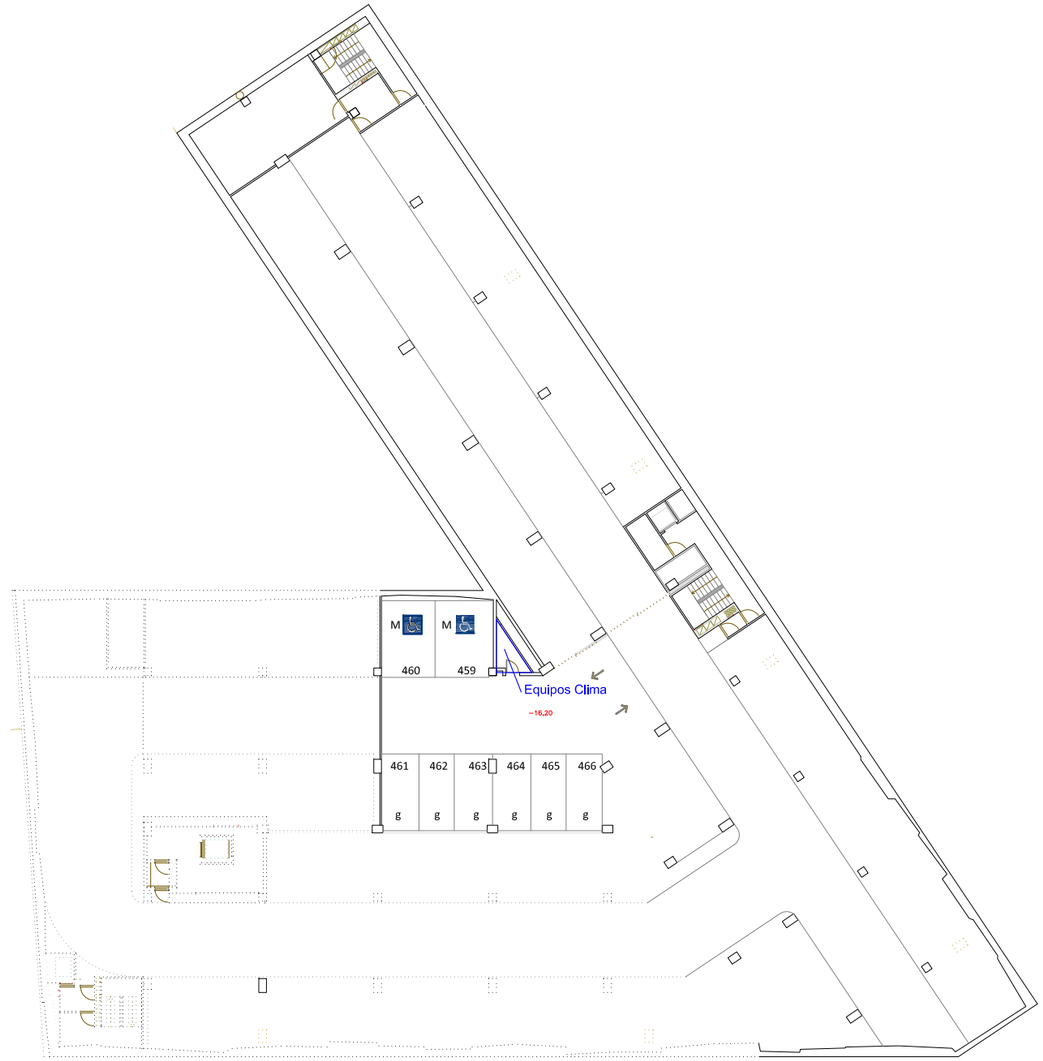

PLANTA -4BIS

LEYENDA DE INSTALACIONES DE RIESGO/LOCALES RIESGO ESPECIAL	
	INSTALACIÓN RIESGO ESPECIAL
	LOCAL DE RIESGO BAJO
	LOCAL DE RIESGO MEDIO
	LOCAL DE RIESGO ALTO

PLAN DE AUTOPROTECCIÓN DEL COLEGIO OFICIAL DE ARQUITECTOS DE MADRID

Peticionario: COAM Colegio Oficial Arquitectos de Madrid

Autor: INCOPE consultores

Dirección: C/ Hortaleza nº 63 MADRID

Título de plano: DISTRIBUCIÓN-INST. RIESGO

Situación: PLANTA -4

Escala	Fecha	Versión	Nº Plano
1/400	SEPTIEMBRE 22	2,2	12

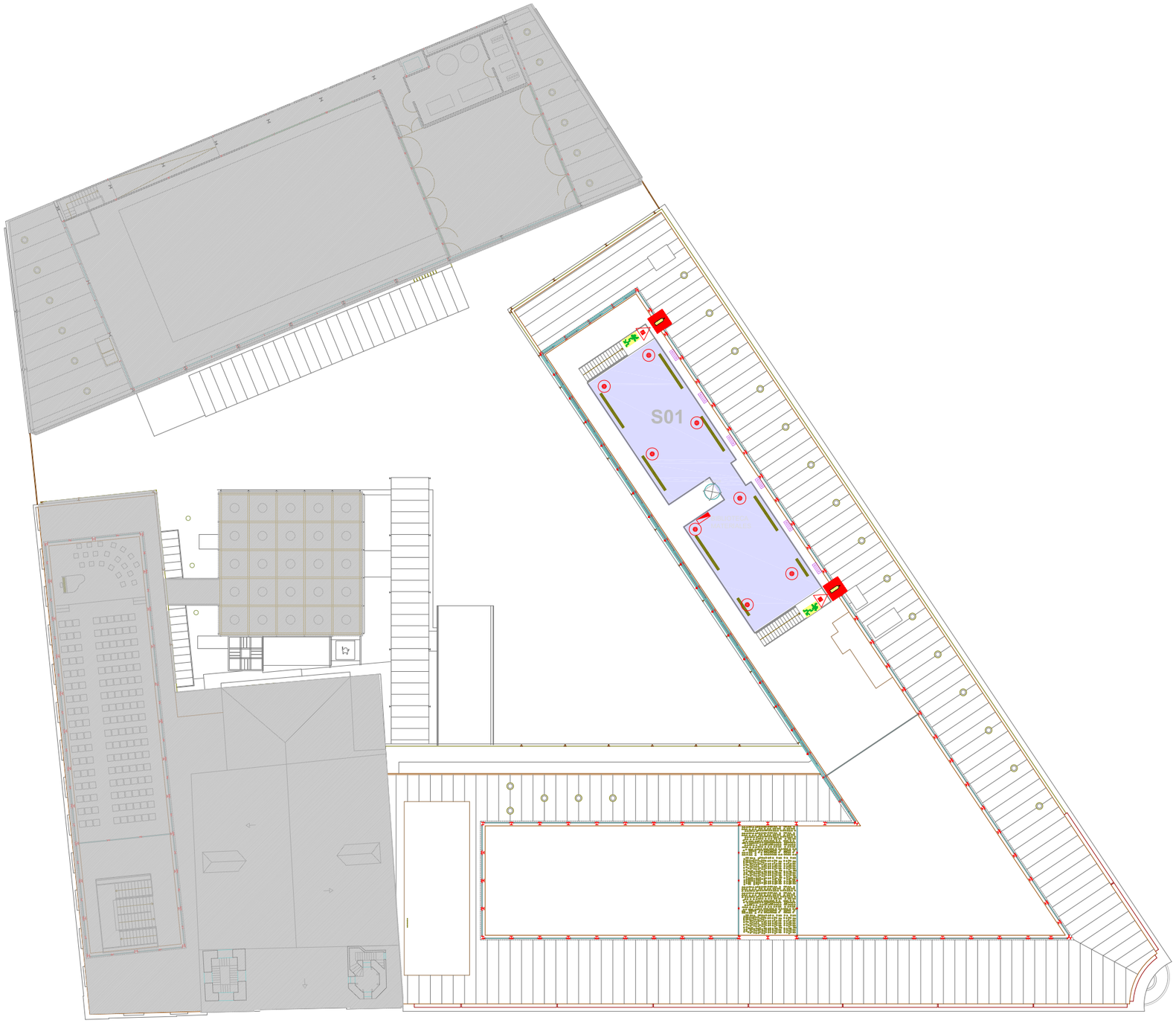

PLANTA ENTREPLANTA LOGIA

LEYENDA SEÑALÉTICA

	10.5 x 10.5	PULSADOR DE ALARMA
	15 x 30	VÍA DE EVACUACIÓN
	15 x 30	VÍA DE EVACUACIÓN
	15 x 30	VÍA DE EVACUACIÓN
	15 x 30	VÍA DE EVACUACIÓN
SALIDA	15 x 30	SALIDA
	21 x 21	SALIDA DE EMERGENCIA
	21 x 21	VÍA DE EVACUACIÓN
	21 x 21	NO UTILIZAR EN CASO DE EMERGENCIA
	21 x 21	BOCA DE INCENDIOS EQUIPADA
	21 x 21	EXTINTOR
	21 x 21	SALIDA HABITUAL
	21 x 30	VÍA DE EVACUACIÓN
	21 x 30	VÍA DE EVACUACIÓN
	21 x 30	SALIDA DE EMERGENCIA
	21 x 30	NO UTILIZAR EN CASO DE INCENDIO

LEYENDA INSTALACIONES PCI

	BOCA DE INCENDIO EQUIPADA
	BOCA DE INCENDIOS EQUIPADA EMPOTRADA
	BODA DE INCENDIO EQUIPADA DE SUPERFICIE
	BOCA DE INCENDIO EQUIPADA CON SOPORTE
	CENTRAL DE INCENDIOS
	HIDRANTE EXTERIOR
	COLUMNA SECA
	DETECTOR ÓPTICO DE HUMOS-MULTISENSORIAL
	DETECTOR ÓPTICO TERMOVELOCIMÉTRICO
	EXTINTOR DE ANHÍDRIDO CARBÓNICO 89b
	EXTINTOR DE POLVO ABC 21a/113b. 6kg
	EXTINTOR DE AGUA
	PULSADOR DE ALARMA
	SISTEMA FIJO DE EXTINCIÓN
	PUESTO DE CONTROL DE SPRINKLERS
	RIESGO ELÉCTRICO
	RIESGO ELÉCTRICO C.E.
	LUMINARIA SALIDA PLANTA / RECINTO IP44IK0411w
	LUMINARIA DE SEÑALIZACIÓN IP444IK0411w
	LUMINARIA Daisalux nova 2n3 100 lumen ip44ik04 8w
	DETECTOR ÓPTICO DE HUMOS - MULTISENSORIAL
	SIRENA
	DESFIBRILADOR AUTOMÁTICO

LEYENDA DE COMPARTIMENTACIÓN

	EI 90
	EI 120
	EI 240
S01	SECTOR DE INCENDIOS 01

LEYENDA ILUMINACIÓN EMERGENCIA

FCS2262C	FCS2262C - CLASSIC (ZC) - 290 lm
FCS2502C	FCS2502C - CLASSIC (ZC) - 490 lm
	CLASSIC (ZC) colocado en pared
FXS1502C	FXS1502C - XENA (ZC) - 480 lm
FXS8202C	FXS8202C - XENA (ZC) - 155 lm

PLAN DE AUTOPROTECCIÓN DEL COLEGIO OFICIAL DE ARQUITECTOS DE MADRID

Peticionario: COAM Colegio Oficial Arquitectos de Madrid

Autor: INCOPE consultores

Dirección: C/ Hortaleza nº 63 MADRID

Título de plano: MEDIOS AUTOPROTECCIÓN

Situación: PLANTA ENTREPLANTA LOGIA

Escala	Fecha	Versión	Nº Plano
1/400	SEPTIEMBRE 22	2,2	13

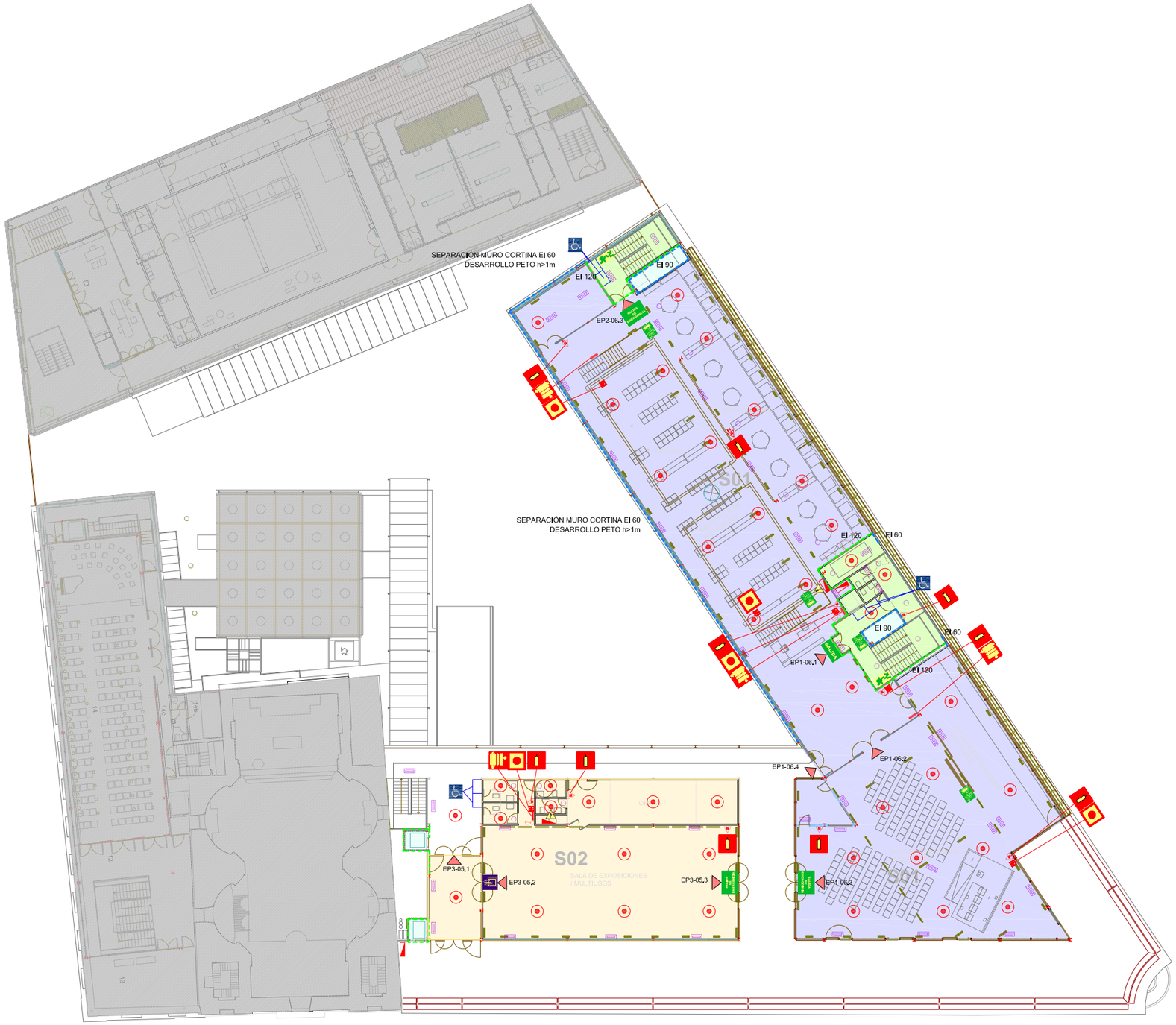

PLANTA LOGIA

LEYENDA SEÑALÉTICA

	10.5 x 10.5	PULSADOR DE ALARMA
	15 x 30	VÍA DE EVACUACIÓN
	15 x 30	VÍA DE EVACUACIÓN
	15 x 30	VÍA DE EVACUACIÓN
	15 x 30	VÍA DE EVACUACIÓN
SALIDA	15 x 30	SALIDA
	21 x 21	SALIDA DE EMERGENCIA
	21 x 21	VÍA DE EVACUACIÓN
	21 x 21	NO UTILIZAR EN CASO DE EMERGENCIA
	21 x 21	BOCA DE INCENDIOS EQUIPADA
	21 x 21	EXTINTOR
	21 x 21	SALIDA HABITUAL
	21 x 30	VÍA DE EVACUACIÓN
	21 x 30	VÍA DE EVACUACIÓN
	21 x 30	SALIDA DE EMERGENCIA
	21 x 30	NO UTILIZAR EN CASO DE INCENDIO

LEYENDA INSTALACIONES PCI

	BOCA DE INCENDIO EQUIPADA
	BOCA DE INCENDIOS EQUIPADA EMPOTRADA
	BODA DE INCENDIO EQUIPADA DE SUPERFICIE
	BOCA DE INCENDIO EQUIPADA CON SOPORTE
	CENTRAL DE INCENDIOS
	HIDRANTE EXTERIOR
	COLUMNA SECA
	DETECTOR ÓPTICO DE HUMOS-MULTISENSORIAL
	DETECTOR ÓPTICO TERMOVELOCIMÉTRICO
	EXTINTOR DE ANHÍDRIDO CARBÓNICO 89b
	EXTINTOR DE POLVO ABC 21a/113b. 6kg
	EXTINTOR DE AGUA
	PULSADOR DE ALARMA
	SISTEMA FIJO DE EXTINCIÓN
	PUESTO DE CONTROL DE SPRINKLERS
	RIESGO ELÉCTRICO
	RIESGO ELÉCTRICO C.E.
	LUMINARIA SALIDA PLANTA / RECINTO IP44IK0411w
	LUMINARIA DE SEÑALIZACIÓN IP444IK0411w
	LUMINARIA Daisalux nova 2n3 100 lumen ip44ik04 8w
	DETECTOR ÓPTICO DE HUMOS - MULTISENSORIAL
	SIRENA
	DESFIBRILADOR AUTOMÁTICO

LEYENDA DE COMPARTIMENTACIÓN

	EI 90
	EI 120
	EI 240
S01	SECTOR DE INCENDIOS 01

LEYENDA ILUMINACIÓN EMERGENCIA

FCS2262C	FCS2262C - CLASSIC (ZC) - 290 lm
FCS2502C	FCS2502C - CLASSIC (ZC) - 490 lm
	CLASSIC (ZC) colocado en pared
FXS1502C	FXS1502C - XENA (ZC) - 480 lm
FXS8202C	FXS8202C - XENA (ZC) - 155 lm

PLAN DE AUTOPROTECCIÓN DEL COLEGIO OFICIAL DE ARQUITECTOS DE MADRID

Peticionario: COAM COLEGIO OFICIAL ARQUITECTOS DE MADRID

Autor: INCOPE consultores

Dirección: C/ Hortaleza nº 63 MADRID

Título de plano: MEDIOS AUTOPROTECCIÓN

Situación: PLANTA LOGIA

Escala	Fecha	Versión	Nº Plano
1/400	SEPTIEMBRE 22	2,2	14



PLANTA SEGUNDA

LEYENDA SEÑALÉTICA

	10.5 x 10.5	PULSADOR DE ALARMA
	15 x 30	VÍA DE EVACUACIÓN
	15 x 30	VÍA DE EVACUACIÓN
	15 x 30	VÍA DE EVACUACIÓN
	15 x 30	VÍA DE EVACUACIÓN
SALIDA	15 x 30	SALIDA
	21 x 21	SALIDA DE EMERGENCIA
	21 x 21	VÍA DE EVACUACIÓN
	21 x 21	NO UTILIZAR EN CASO DE EMERGENCIA
	21 x 21	BOCA DE INCENDIOS EQUIPADA
	21 x 21	EXTINTOR
	21 x 21	SALIDA HABITUAL
	21 x 30	VÍA DE EVACUACIÓN
	21 x 30	VÍA DE EVACUACIÓN
	21 x 30	SALIDA DE EMERGENCIA
	21 x 30	NO UTILIZAR EN CASO DE INCENDIO

LEYENDA INSTALACIONES PCI

	BOCA DE INCENDIO EQUIPADA
	BOCA DE INCENDIOS EQUIPADA EMPOTRADA
	BODA DE INCENDIO EQUIPADA DE SUPERFICIE
	BOCA DE INCENDIO EQUIPADA CON SOPORTE
	CENTRAL DE INCENDIOS
	HIDRANTE EXTERIOR
	COLUMNA SECA
	DETECTOR ÓPTICO DE HUMOS-MULTISENSORIAL
	DETECTOR ÓPTICO TERMOVELOCIMÉTRICO
	EXTINTOR DE ANHÍDRIDO CARBÓNICO 89b
	EXTINTOR DE POLVO ABC 21a/113b. 6kg
	EXTINTOR DE AGUA
	PULSADOR DE ALARMA
	SISTEMA FIJO DE EXTINCIÓN
	PUESTO DE CONTROL DE SPRINKLERS
	RIESGO ELÉCTRICO
	RIESGO ELÉCTRICO C.E.
	LUMINARIA SALIDA PLANTA / RECINTO IP44IK0411w
	LUMINARIA DE SEÑALIZACIÓN IP444IK0411w
	LUMINARIA Daisalux nova 2n3 100 lumen ip44ik04 8w
	DETECTOR ÓPTICO DE HUMOS - MULTISENSORIAL
	SIRENA
	DESFIBRILADOR AUTOMÁTICO

LEYENDA DE COMPARTIMENTACIÓN

	EI 90
	EI 120
	EI 240
S01	SECTOR DE INCENDIOS 01

LEYENDA ILUMINACIÓN EMERGENCIA

FCS2262C	FCS2262C - CLASSIC (ZC) - 290 lm
FCS2502C	FCS2502C - CLASSIC (ZC) - 490 lm
	CLASSIC (ZC) colocado en pared
FXS1502C	FXS1502C - XENA (ZC) - 480 lm
FXS8202C	FXS8202C - XENA (ZC) - 155 lm

PLAN DE AUTOPROTECCIÓN DEL COLEGIO OFICIAL DE ARQUITECTOS DE MADRID

Peticionario: COAM Colegio Oficial Arquitectos de Madrid

Autor: INCOPE consultores

Dirección: C/ Hortaleza nº 63 MADRID

Título de plano: MEDIOS AUTOPROTECCIÓN

Situación: PLANTA SEGUNDA

Escala	Fecha	Versión	Nº Plano
1/400	SEPTIEMBRE 22	2,2	15

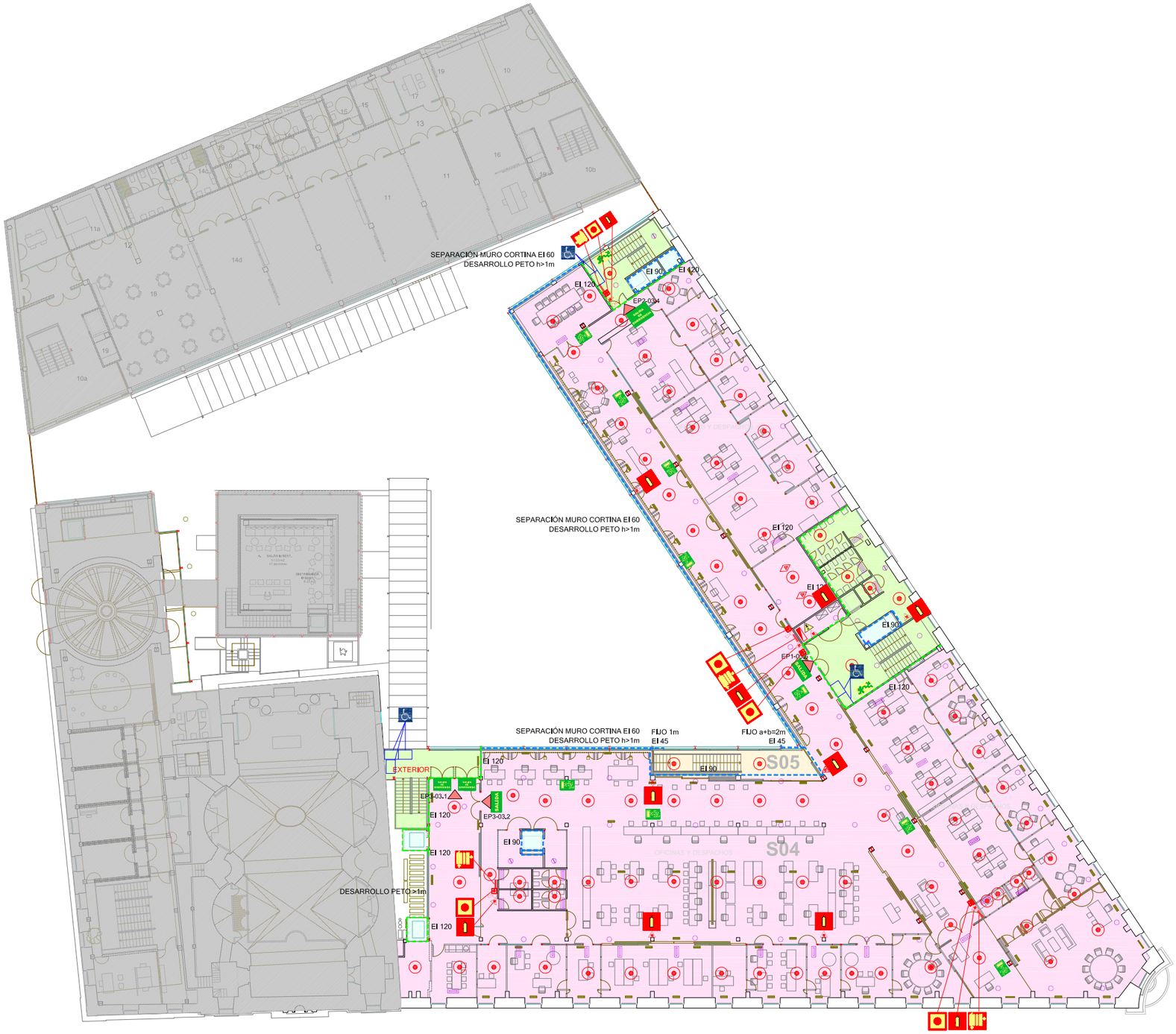

PLANTA PRIMERA

LEYENDA SEÑALÉTICA

	10.5 x 10.5 PULSADOR DE ALARMA
	15 x 30 VÍA DE EVACUACIÓN
	15 x 30 VÍA DE EVACUACIÓN
	15 x 30 VÍA DE EVACUACIÓN
	15 x 30 VÍA DE EVACUACIÓN
SALIDA	15 x 30 SALIDA
	21 x 21 SALIDA DE EMERGENCIA
	21 x 21 VÍA DE EVACUACIÓN
	21 x 21 NO UTILIZAR EN CASO DE EMERGENCIA
	21 x 21 BOCA DE INCENDIOS EQUIPADA
	21 x 21 EXTINTOR
	21 x 21 SALIDA HABITUAL
	21 x 30 VÍA DE EVACUACIÓN
	21 x 30 VÍA DE EVACUACIÓN
	21 x 30 SALIDA DE EMERGENCIA
	21 x 30 NO UTILIZAR EN CASO DE INCENDIO

LEYENDA INSTALACIONES PCI

	BOCA DE INCENDIO EQUIPADA
	BOCA DE INCENDIOS EQUIPADA EMPOTRADA
	BODA DE INCENDIO EQUIPADA DE SUPERFICIE
	BOCA DE INCENDIO EQUIPADA CON SOPORTE
	CENTRAL DE INCENDIOS
	HIDRANTE EXTERIOR
	COLUMNA SECA
	DETECTOR ÓPTICO DE HUMOS-MULTISENSORIAL
	DETECTOR ÓPTICO TERMOVELOCIMÉTRICO
	EXTINTOR DE ANHÍDRIDO CARBÓNICO 89b
	EXTINTOR DE POLVO ABC 21a/113b. 6kg
	EXTINTOR DE AGUA
	PULSADOR DE ALARMA
	SISTEMA FIJO DE EXTINCIÓN
	PUESTO DE CONTROL DE SPRINKLERS
	RIESGO ELÉCTRICO
	RIESGO ELÉCTRICO C.E.
	LUMINARIA SALIDA PLANTA / RECINTO IP44IK0411w
	LUMINARIA DE SEÑALIZACIÓN IP444IK0411w
	LUMINARIA Daisalux nova 2n3 100 lumen ip44ik04 8w
	DETECTOR ÓPTICO DE HUMOS - MULTISENSORIAL
	SIRENA
	DESFIBRILADOR AUTOMÁTICO

LEYENDA DE COMPARTIMENTACIÓN

	EI 90
	EI 120
	EI 240
S01	SECTOR DE INCENDIOS 01

LEYENDA ILUMINACIÓN EMERGENCIA

FCS2262C	FCS2262C - CLASSIC (ZC) - 290 lm
FCS2502C	FCS2502C - CLASSIC (ZC) - 490 lm
	CLASSIC (ZC) colocado en pared
FXS1502C	FXS1502C - XENA (ZC) - 480 lm
FXS8202C	FXS8202C - XENA (ZC) - 155 lm

PLAN DE AUTOPROTECCIÓN DEL COLEGIO OFICIAL DE ARQUITECTOS DE MADRID

Peticionario: COAM Colegio Oficial Arquitectos de Madrid

Autor: INCOPE consultores

Dirección: C/ Hortaleza nº 63 MADRID

Título de plano: MEDIOS AUTOPROTECCIÓN

Situación: PLANTA PRIMERA

Escala	Fecha	Versión	Nº Plano
1/400	SEPTIEMBRE 22	2,2	16

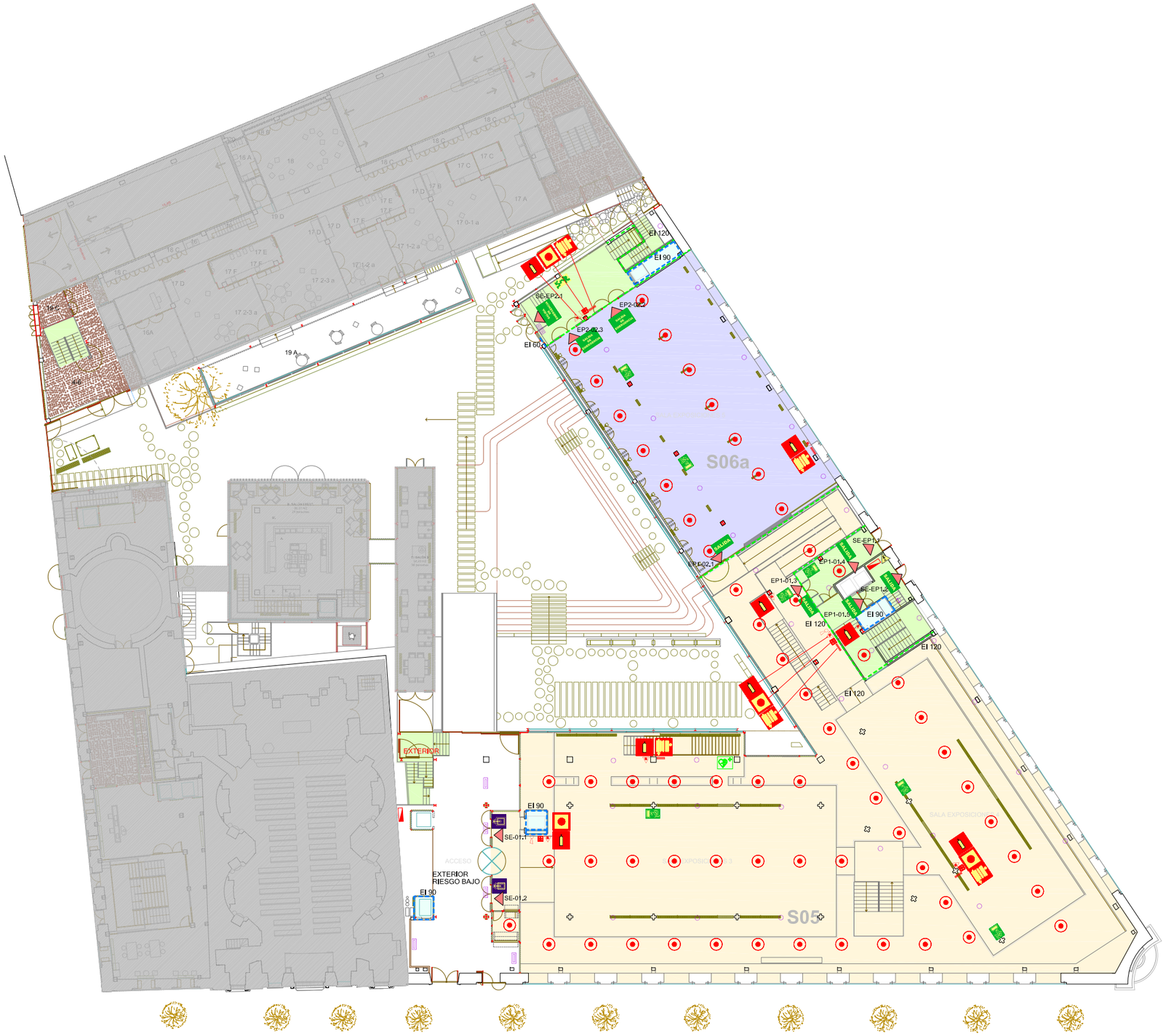

PLANTA ACCESO

LEYENDA SEÑALÉTICA

	10.5 x 10.5	PULSADOR DE ALARMA
	15 x 30	VÍA DE EVACUACIÓN
	15 x 30	VÍA DE EVACUACIÓN
	15 x 30	VÍA DE EVACUACIÓN
	15 x 30	VÍA DE EVACUACIÓN
SALIDA	15 x 30	SALIDA
	21 x 21	SALIDA DE EMERGENCIA
	21 x 21	VÍA DE EVACUACIÓN
	21 x 21	NO UTILIZAR EN CASO DE EMERGENCIA
	21 x 21	BOCA DE INCENDIOS EQUIPADA
	21 x 21	EXTINTOR
	21 x 21	SALIDA HABITUAL
	21 x 30	VÍA DE EVACUACIÓN
	21 x 30	VÍA DE EVACUACIÓN
	21 x 30	SALIDA DE EMERGENCIA
	21 x 30	NO UTILIZAR EN CASO DE INCENDIO

LEYENDA INSTALACIONES PCI

	BOCA DE INCENDIO EQUIPADA
	BOCA DE INCENDIOS EQUIPADA EMPOTRADA
	BODA DE INCENDIO EQUIPADA DE SUPERFICIE
	BOCA DE INCENDIO EQUIPADA CON SOPORTE
	CENTRAL DE INCENDIOS
	HIDRANTE EXTERIOR
	COLUMNA SECA
	DETECTOR ÓPTICO DE HUMOS-MULTISENSORIAL
	DETECTOR ÓPTICO TERMOVELOCIMÉTRICO
	EXTINTOR DE ANHÍDRIDO CARBÓNICO 89b
	EXTINTOR DE POLVO ABC 21a/113b. 6kg
	EXTINTOR DE AGUA
	PULSADOR DE ALARMA
	SISTEMA FIJO DE EXTINCIÓN
	PUESTO DE CONTROL DE SPRINKLERS
	RIESGO ELÉCTRICO
	RIESGO ELÉCTRICO C.E.
	LUMINARIA SALIDA PLANTA / RECINTO IP44IK0411w
	LUMINARIA DE SEÑALIZACIÓN IP444IK0411w
	LUMINARIA Daisalux nova 2n3 100 lumen ip44ik04 8w
	DETECTOR ÓPTICO DE HUMOS - MULTISENSORIAL
	SIRENA
	DESFIBRILADOR AUTOMÁTICO

LEYENDA DE COMPARTIMENTACIÓN

	EI 90
	EI 120
	EI 240
S01	SECTOR DE INCENDIOS 01

LEYENDA ILUMINACIÓN EMERGENCIA

FCS2262C	FCS2262C - CLASSIC (ZC) - 290 lm
FCS2502C	FCS2502C - CLASSIC (ZC) - 490 lm
	CLASSIC (ZC) colocado en pared
FXS1502C	FXS1502C - XENA (ZC) - 480 lm
FXS8202C	FXS8202C - XENA (ZC) - 155 lm

PLAN DE AUTOPROTECCIÓN DEL COLEGIO OFICIAL DE ARQUITECTOS DE MADRID

Peticionario: COAM Colegio Oficial Arquitectos de Madrid

Autor: INCOPE consultores

Dirección: C/ Hortaleza nº 63 MADRID

Título de plano: MEDIOS AUTOPROTECCIÓN

Situación: PLANTA ACCESO

Escala	Fecha	Versión	Nº Plano
1/400	SEPTIEMBRE 22	2,2	17



PLANTA JARDÍN (PLANTA 0 APARCAMIENTO)

LEYENDA SEÑALÉTICA

	10.5 x 10.5	PULSADOR DE ALARMA
	15 x 30	VÍA DE EVACUACIÓN
	15 x 30	VÍA DE EVACUACIÓN
	15 x 30	VÍA DE EVACUACIÓN
	15 x 30	VÍA DE EVACUACIÓN
SALIDA	15 x 30	SALIDA
	21 x 21	SALIDA DE EMERGENCIA
	21 x 21	VÍA DE EVACUACIÓN
	21 x 21	NO UTILIZAR EN CASO DE EMERGENCIA
	21 x 21	BOCA DE INCENDIOS EQUIPADA
	21 x 21	EXTINTOR
	21 x 21	SALIDA HABITUAL
	21 x 30	VÍA DE EVACUACIÓN
	21 x 30	VÍA DE EVACUACIÓN
	21 x 30	SALIDA DE EMERGENCIA
	21 x 30	NO UTILIZAR EN CASO DE INCENDIO

LEYENDA INSTALACIONES PCI

	BOCA DE INCENDIO EQUIPADA
	BOCA DE INCENDIOS EQUIPADA EMPOTRADA
	BODA DE INCENDIO EQUIPADA DE SUPERFICIE
	BOCA DE INCENDIO EQUIPADA CON SOPORTE
	CENTRAL DE INCENDIOS
	HIDRANTE EXTERIOR
	COLUMNA SECA
	DETECTOR ÓPTICO DE HUMOS-MULTISENSORIAL
	DETECTOR ÓPTICO TERMOVELOCIMÉTRICO
	EXTINTOR DE ANHÍDRIDO CARBÓNICO 89b
	EXTINTOR DE POLVO ABC 21a/113b. 6kg
	EXTINTOR DE AGUA
	PULSADOR DE ALARMA
	SISTEMA FIJO DE EXTINCIÓN
	PUESTO DE CONTROL DE SPRINKLERS
	RIESGO ELÉCTRICO
	RIESGO ELÉCTRICO C.E.
	LUMINARIA SALIDA PLANTA / RECINTO IP44IK0411w
	LUMINARIA DE SEÑALIZACIÓN IP444IK0411w
	LUMINARIA Daisalux nova 2n3 100 lumen ip44ik04 8w
	DETECTOR ÓPTICO DE HUMOS - MULTISENSORIAL
	SIRENA
	DESFIBRILADOR AUTOMÁTICO

LEYENDA DE COMPARTIMENTACIÓN

	EI 90
	EI 120
	EI 240
S01	SECTOR DE INCENDIOS 01

LEYENDA ILUMINACIÓN EMERGENCIA

FCS2262C	FCS2262C - CLASSIC (ZC) - 290 lm
FCS2502C	FCS2502C - CLASSIC (ZC) - 490 lm
	CLASSIC (ZC) colocado en pared
FXS1502C	FXS1502C - XENA (ZC) - 480 lm
FXS8202C	FXS8202C - XENA (ZC) - 155 lm

PLAN DE AUTOPROTECCIÓN DEL COLEGIO OFICIAL DE ARQUITECTOS DE MADRID

Peticionario: COAM Colegio Oficial Arquitectos de Madrid

Autor: INCOPE consultores

Dirección: C/ Hortaleza nº 63 MADRID

Título de plano: MEDIOS AUTOPROTECCIÓN

Situación: PLANTA JARDÍN

Escala	Fecha	Versión	Nº Plano
1/400	SEPTIEMBRE 22	2,2	18

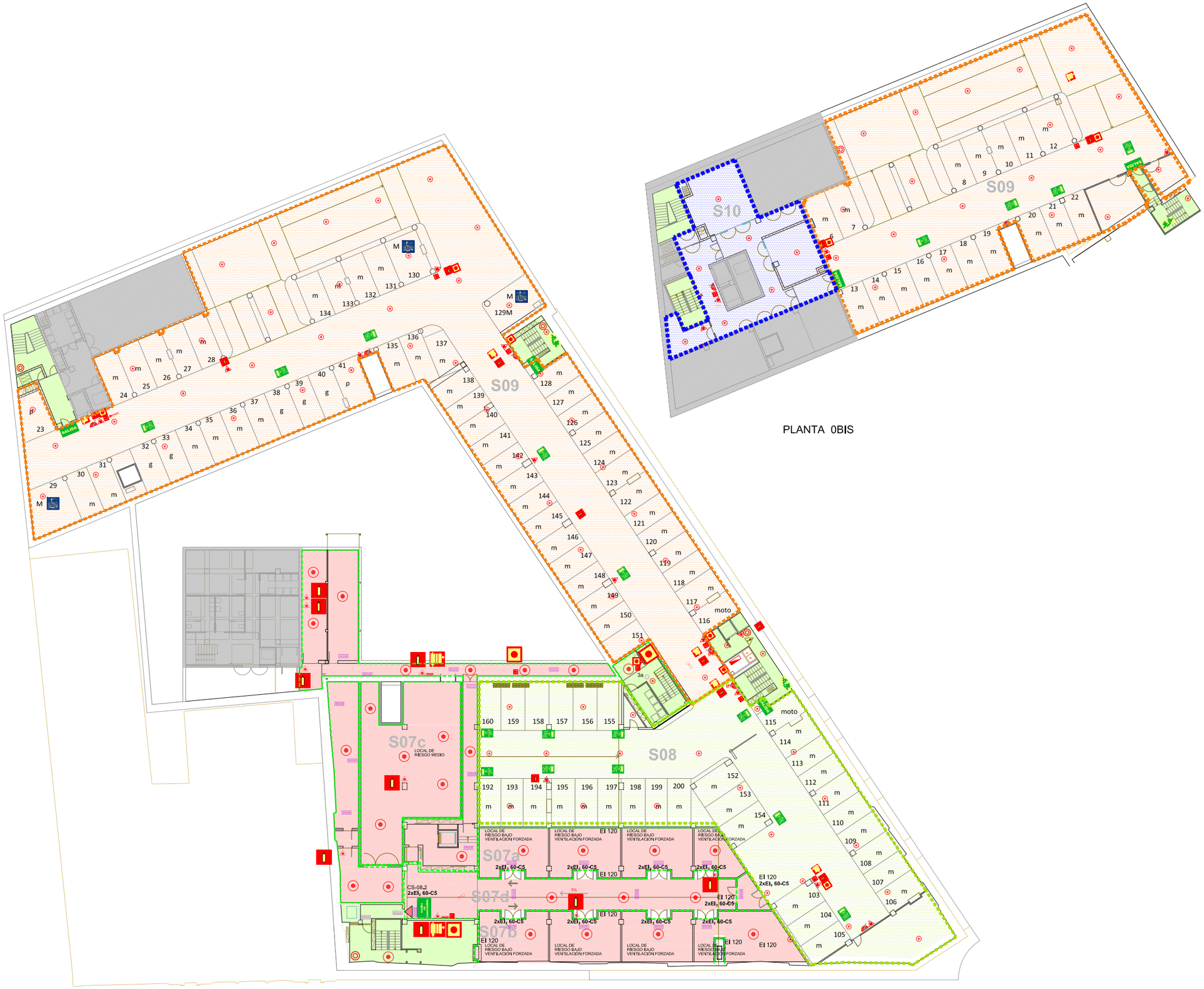

PLANTA 0BIS

PLANTA -1

LEYENDA SEÑALÉTICA

	10.5 x 10.5	PULSADOR DE ALARMA
	15 x 30	VÍA DE EVACUACIÓN
	15 x 30	VÍA DE EVACUACIÓN
	15 x 30	VÍA DE EVACUACIÓN
	15 x 30	VÍA DE EVACUACIÓN
SALIDA	15 x 30	SALIDA
	21 x 21	SALIDA DE EMERGENCIA
	21 x 21	VÍA DE EVACUACIÓN
	21 x 21	NO UTILIZAR EN CASO DE EMERGENCIA
	21 x 21	BOCA DE INCENDIOS EQUIPADA
	21 x 21	EXTINTOR
	21 x 21	SALIDA HABITUAL
	21 x 30	VÍA DE EVACUACIÓN
	21 x 30	VÍA DE EVACUACIÓN
	21 x 30	SALIDA DE EMERGENCIA
	21 x 30	NO UTILIZAR EN CASO DE INCENDIO

LEYENDA INSTALACIONES PCI

	BOCA DE INCENDIO EQUIPADA
	BOCA DE INCENDIOS EQUIPADA EMPOTRADA
	BODA DE INCENDIO EQUIPADA DE SUPERFICIE
	BOCA DE INCENDIO EQUIPADA CON SOPORTE
	CENTRAL DE INCENDIOS
	HIDRANTE EXTERIOR
	COLUMNA SECA
	DETECTOR ÓPTICO DE HUMOS-MULTISENSORIAL
	DETECTOR ÓPTICO TERMOVELOCIMÉTRICO
	EXTINTOR DE ANHÍDRIDO CARBÓNICO 89b
	EXTINTOR DE POLVO ABC 21a/113b. 6kg
	EXTINTOR DE AGUA
	PULSADOR DE ALARMA
	SISTEMA FIJO DE EXTINCIÓN
	PUESTO DE CONTROL DE SPRINKLERS
	RIESGO ELÉCTRICO
	RIESGO ELÉCTRICO C.E.
	LUMINARIA SALIDA PLANTA / RECINTO IP44IK0411w
	LUMINARIA DE SEÑALIZACIÓN IP444IK0411w
	LUMINARIA Daisalux nova 2n3 100 lumen ip44ik04 8w
	DETECTOR ÓPTICO DE HUMOS - MULTISENSORIAL
	SIRENA
	DESFIBRILADOR AUTOMÁTICO

LEYENDA DE COMPARTIMENTACIÓN

	EI 90
	EI 120
	EI 240
S01	SECTOR DE INCENDIOS 01

LEYENDA ILUMINACIÓN EMERGENCIA

FCS2262C	FCS2262C - CLASSIC (ZC) - 290 lm
FCS2502C	FCS2502C - CLASSIC (ZC) - 490 lm
	CLASSIC (ZC) colocado en pared
FXS1502C	FXS1502C - XENA (ZC) - 480 lm
FXS8202C	FXS8202C - XENA (ZC) - 155 lm

PLAN DE AUTOPROTECCIÓN DEL COLEGIO OFICIAL DE ARQUITECTOS DE MADRID

Peticionario: COAM Colegio Oficial Arquitectos de Madrid

Autor: INCOPE consultores

Dirección: C/ Hortaleza nº 63 MADRID

Título de plano: MEDIOS AUTOPROTECCIÓN

Situación: PLANTA 0BIS Y PLANTA -1

Escala	Fecha	Versión	Nº Plano
1/400	SEPTIEMBRE 22	2,2	19



PLANTA -2

LEYENDA SEÑALÉTICA

	10.5 x 10.5	PULSADOR DE ALARMA
	15 x 30	VÍA DE EVACUACIÓN
	15 x 30	VÍA DE EVACUACIÓN
	15 x 30	VÍA DE EVACUACIÓN
	15 x 30	VÍA DE EVACUACIÓN
SALIDA	15 x 30	SALIDA
	21 x 21	SALIDA DE EMERGENCIA
	21 x 21	VÍA DE EVACUACIÓN
	21 x 21	NO UTILIZAR EN CASO DE EMERGENCIA
	21 x 21	BOCA DE INCENDIOS EQUIPADA
	21 x 21	EXTINTOR
	21 x 21	SALIDA HABITUAL
	21 x 30	VÍA DE EVACUACIÓN
	21 x 30	VÍA DE EVACUACIÓN
	21 x 30	SALIDA DE EMERGENCIA
	21 x 30	NO UTILIZAR EN CASO DE INCENDIO

LEYENDA INSTALACIONES PCI

	BOCA DE INCENDIO EQUIPADA
	BOCA DE INCENDIOS EQUIPADA EMPOTRADA
	BODA DE INCENDIO EQUIPADA DE SUPERFICIE
	BOCA DE INCENDIO EQUIPADA CON SOPORTE
	CENTRAL DE INCENDIOS
	HIDRANTE EXTERIOR
	COLUMNA SECA
	DETECTOR ÓPTICO DE HUMOS-MULTISENSORIAL
	DETECTOR ÓPTICO TERMOVELOCIMÉTRICO
	EXTINTOR DE ANHÍDRIDO CARBÓNICO 89b
	EXTINTOR DE POLVO ABC 21a/113b. 6kg
	EXTINTOR DE AGUA
	PULSADOR DE ALARMA
	SISTEMA FIJO DE EXTINCIÓN
	PUESTO DE CONTROL DE SPRINKLERS
	RIESGO ELÉCTRICO
	RIESGO ELÉCTRICO C.E.
	LUMINARIA SALIDA PLANTA / RECINTO IP44IK0411w
	LUMINARIA DE SEÑALIZACIÓN IP444IK0411w
	LUMINARIA Daisalux nova 2n3 100 lumen ip44ik04 8w
	DETECTOR ÓPTICO DE HUMOS - MULTISENSORIAL
	SIRENA
	DESFIBRILADOR AUTOMÁTICO

LEYENDA DE COMPARTIMENTACIÓN

	EI 90
	EI 120
	EI 240
S01	SECTOR DE INCENDIOS 01

LEYENDA ILUMINACIÓN EMERGENCIA

FCS2262C	FCS2262C - CLASSIC (ZC) - 290 lm
FCS2502C	FCS2502C - CLASSIC (ZC) - 490 lm
	CLASSIC (ZC) colocado en pared
FXS1502C	FXS1502C - XENA (ZC) - 480 lm
FXS8202C	FXS8202C - XENA (ZC) - 155 lm

PLAN DE AUTOPROTECCIÓN DEL COLEGIO OFICIAL DE ARQUITECTOS DE MADRID

Peticionario: COAM COLEGIO OFICIAL ARQUITECTOS DE MADRID

Autor: INCOPE consultores

Dirección: C/ Hortaleza nº 63 MADRID

Título de plano: MEDIOS AUTOPROTECCIÓN

Situación: PLANTA -2

Escala	Fecha	Versión	Nº Plano
1/400	SEPTIEMBRE 22	2,2	20



PLANTA -3

LEYENDA SEÑALÉTICA

	10.5 x 10.5	PULSADOR DE ALARMA
	15 x 30	VÍA DE EVACUACIÓN
	15 x 30	VÍA DE EVACUACIÓN
	15 x 30	VÍA DE EVACUACIÓN
	15 x 30	VÍA DE EVACUACIÓN
SALIDA	15 x 30	SALIDA
	21 x 21	SALIDA DE EMERGENCIA
	21 x 21	VÍA DE EVACUACIÓN
	21 x 21	NO UTILIZAR EN CASO DE EMERGENCIA
	21 x 21	BOCA DE INCENDIOS EQUIPADA
	21 x 21	EXTINTOR
	21 x 21	SALIDA HABITUAL
	21 x 30	VÍA DE EVACUACIÓN
	21 x 30	VÍA DE EVACUACIÓN
	21 x 30	SALIDA DE EMERGENCIA
	21 x 30	NO UTILIZAR EN CASO DE INCENDIO

LEYENDA INSTALACIONES PCI

	BOCA DE INCENDIO EQUIPADA
	BOCA DE INCENDIOS EQUIPADA EMPOTRADA
	BODA DE INCENDIO EQUIPADA DE SUPERFICIE
	BOCA DE INCENDIO EQUIPADA CON SOPORTE
	CENTRAL DE INCENDIOS
	HIDRANTE EXTERIOR
	COLUMNA SECA
	DETECTOR ÓPTICO DE HUMOS-MULTISENSORIAL
	DETECTOR ÓPTICO TERMOVELOCIMÉTRICO
	EXTINTOR DE ANHÍDRIDO CARBÓNICO 89b
	EXTINTOR DE POLVO ABC 21a/113b. 6kg
	EXTINTOR DE AGUA
	PULSADOR DE ALARMA
	SISTEMA FIJO DE EXTINCIÓN
	PUESTO DE CONTROL DE SPRINKLERS
	RIESGO ELÉCTRICO
	RIESGO ELÉCTRICO C.E.
	LUMINARIA SALIDA PLANTA / RECINTO IP44IK0411w
	LUMINARIA DE SEÑALIZACIÓN IP444IK0411w
	LUMINARIA Daisalux nova 2n3 100 lumen ip44ik04 8w
	DETECTOR ÓPTICO DE HUMOS - MULTISENSORIAL
	SIRENA
	DESFIBRILADOR AUTOMÁTICO

LEYENDA DE COMPARTIMENTACIÓN

	EI 90
	EI 120
	EI 240
S01	SECTOR DE INCENDIOS 01

LEYENDA ILUMINACIÓN EMERGENCIA

FCS2262C	FCS2262C - CLASSIC (ZC) - 290 lm
FCS2502C	FCS2502C - CLASSIC (ZC) - 490 lm
	CLASSIC (ZC) colocado en pared
FXS1502C	FXS1502C - XENA (ZC) - 480 lm
FXS8202C	FXS8202C - XENA (ZC) - 155 lm

PLAN DE AUTOPROTECCIÓN DEL COLEGIO OFICIAL DE ARQUITECTOS DE MADRID

Peticionario: COAM Colegio Oficial Arquitectos de Madrid

Autor: INCOPE consultores

Dirección: C/ Hortaleza nº 63 MADRID

Título de plano: MEDIOS AUTOPROTECCIÓN

Situación: PLANTA -3

Escala	Fecha	Versión	Nº Plano
1/400	SEPTIEMBRE 22	2,2	21



PLANTA -4

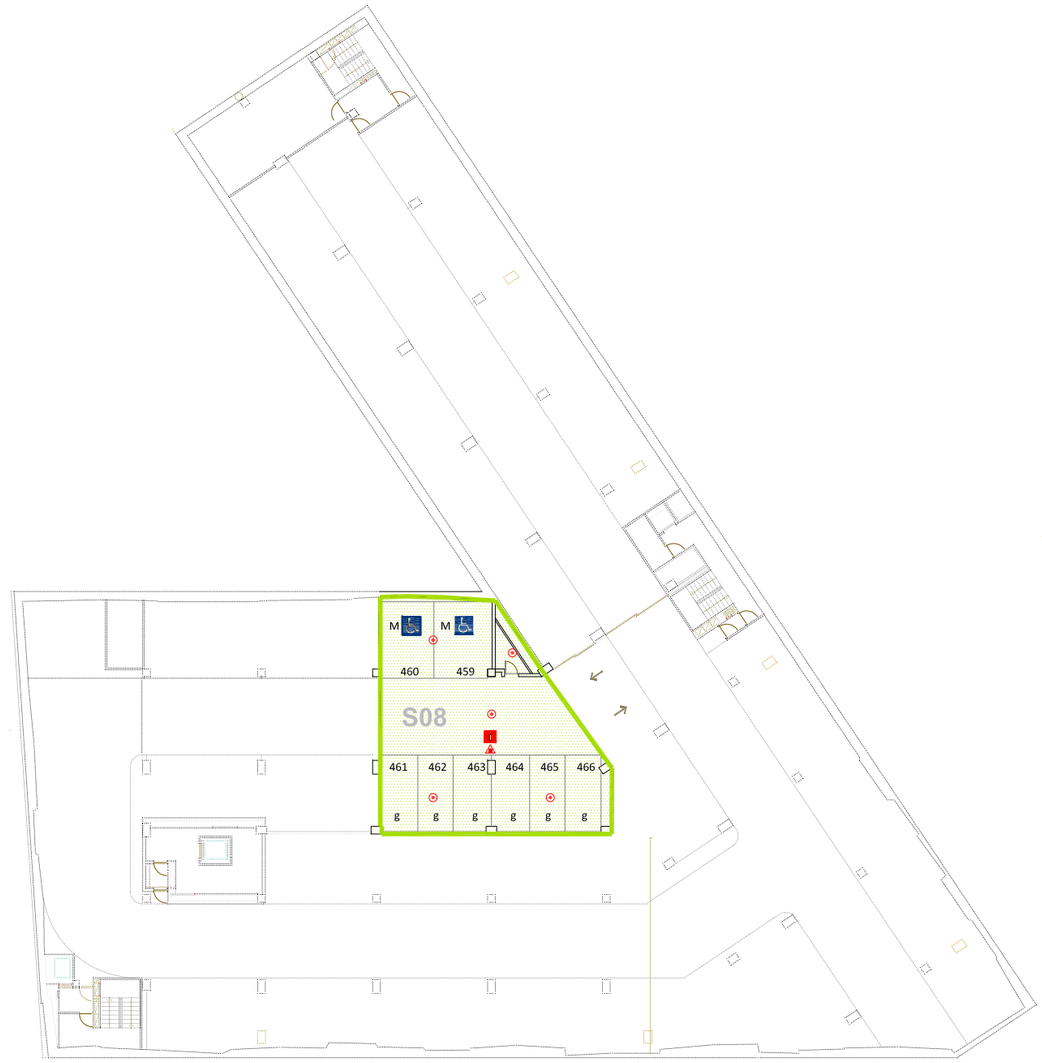

PLANTA -4BIS

LEYENDA SEÑALÉTICA

	10.5 x 10.5	PULSADOR DE ALARMA
	15 x 30	VÍA DE EVACUACIÓN
	15 x 30	VÍA DE EVACUACIÓN
	15 x 30	VÍA DE EVACUACIÓN
	15 x 30	VÍA DE EVACUACIÓN
SALIDA	15 x 30	SALIDA
	21 x 21	SALIDA DE EMERGENCIA
	21 x 21	VÍA DE EVACUACIÓN
	21 x 21	NO UTILIZAR EN CASO DE EMERGENCIA
	21 x 21	BOCA DE INCENDIOS EQUIPADA
	21 x 21	EXTINTOR
	21 x 21	SALIDA HABITUAL
	21 x 30	VÍA DE EVACUACIÓN
	21 x 30	VÍA DE EVACUACIÓN
	21 x 30	SALIDA DE EMERGENCIA
	21 x 30	NO UTILIZAR EN CASO DE INCENDIO

LEYENDA INSTALACIONES PCI

	BOCA DE INCENDIO EQUIPADA
	BOCA DE INCENDIOS EQUIPADA EMPOTRADA
	BODA DE INCENDIO EQUIPADA DE SUPERFICIE
	BOCA DE INCENDIO EQUIPADA CON SOPORTE
	CENTRAL DE INCENDIOS
	HIDRANTE EXTERIOR
	COLUMNA SECA
	DETECTOR ÓPTICO DE HUMOS-MULTISENSORIAL
	DETECTOR ÓPTICO TERMOVELOCIMÉTRICO
	EXTINTOR DE ANHÍDRIDO CARBÓNICO 89b
	EXTINTOR DE POLVO ABC 21a/113b. 6kg
	EXTINTOR DE AGUA
	PULSADOR DE ALARMA
	SISTEMA FIJO DE EXTINCIÓN
	PUESTO DE CONTROL DE SPRINKLERS
	RIESGO ELÉCTRICO
	RIESGO ELÉCTRICO C.E.
	LUMINARIA SALIDA PLANTA / RECINTO IP44IK0411w
	LUMINARIA DE SEÑALIZACIÓN IP444IK0411w
	LUMINARIA Daisalux nova 2n3 100 lumen ip44ik04 8w
	DETECTOR ÓPTICO DE HUMOS - MULTISENSORIAL
	SIRENA
	DESFIBRILADOR AUTOMÁTICO

LEYENDA DE COMPARTIMENTACIÓN

	EI 90
	EI 120
	EI 240
S01	SECTOR DE INCENDIOS 01

LEYENDA ILUMINACIÓN EMERGENCIA

FCS2262C	FCS2262C - CLASSIC (ZC) - 290 lm
FCS2502C	FCS2502C - CLASSIC (ZC) - 490 lm
	CLASSIC (ZC) colocado en pared
FXS1502C	FXS1502C - XENA (ZC) - 480 lm
FXS8202C	FXS8202C - XENA (ZC) - 155 lm

PLAN DE AUTOPROTECCIÓN DEL COLEGIO OFICIAL DE ARQUITECTOS DE MADRID

Peticionario: COAM Colegio Oficial Arquitectos de Madrid

Autor: INCOPE consultores

Dirección: C/ Hortaleza nº 63 MADRID

Título de plano: MEDIOS AUTOPROTECCIÓN

Situación: PLANTA -4 Y PLANTA -4BIS

Escala	Fecha	Versión	Nº Plano
1/400	SEPTIEMBRE 22	2,2	22

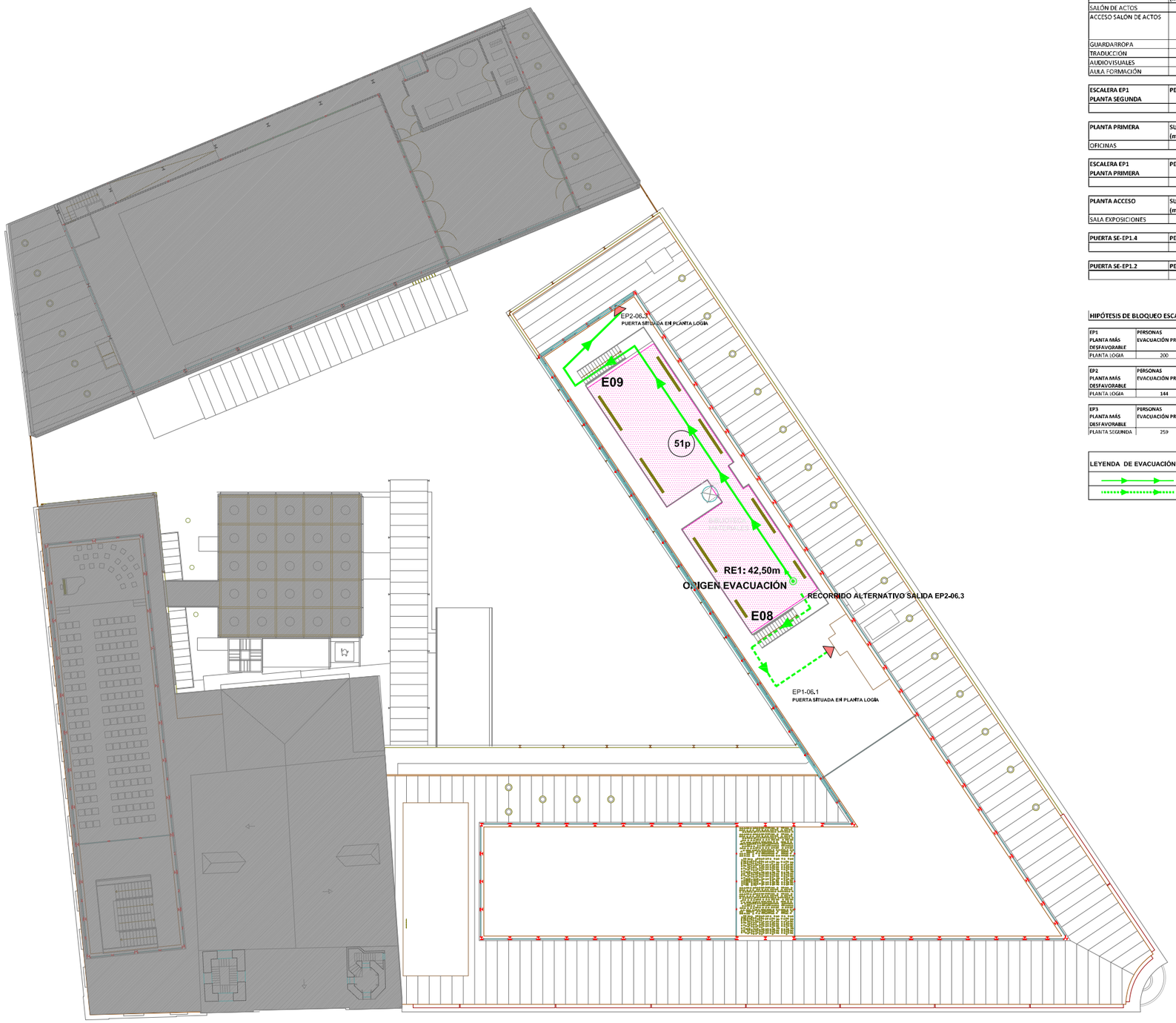

PLANTA ENTREPLANTA LOGIA

EP1

PLANTA LOGIA	SUPERFICIE (m2)	DENSIDAD OCUPACIÓN (m2/pers)	OCUPACIÓN
SALA DE CONFERENCIAS / MULTIUSOS	290	2	150
SALA DE EXPOSICIONES / MULTIUSOS	96	2	48
OFFICE	9,5	5	2

ESCALERA EP1 PLANTA LOGIA	PERSONAS	SUPERFICIE RECINTO (m2)	ANCHO MÍNIMO (m)	ANCHO REAL (m)
	200	33,5	0,62	1,45

PLANTA SEGUNDA	SUPERFICIE (m2)	DENSIDAD OCUPACIÓN (m2/pers)	OCUPACIÓN	
SALÓN DE ACTOS	213	2	125	
ACCESO SALÓN DE ACTOS	217	-	12	SON LAS MESAS PERSONAS QUE VIGILAN EL SALÓN DE ACTOS
GUARDARROPA	5,9	10	1	
TRADUCCIÓN	9,5	10	2	
AUDIOVISUALES	11	10	2	
AULA FORMACIÓN	70	1,5	47	

ESCALERA EP1 PLANTA SEGUNDA	PERSONAS	SUPERFICIE RECINTO (m2)	ANCHO MÍNIMO (m)	ANCHO REAL (m)
	389	79,9	0,93	1,45

PLANTA PRIMERA	SUPERFICIE (m2)	DENSIDAD OCUPACIÓN (m2/pers)	OCUPACIÓN
OFICINAS	366	10	37

ESCALERA EP1 PLANTA PRIMERA	PERSONAS	SUPERFICIE RECINTO (m2)	ANCHO MÍNIMO (m)	ANCHO REAL (m)
	426	126,1	0,30	1,45

PLANTA ACCESO	SUPERFICIE (m2)	DENSIDAD OCUPACIÓN (m2/pers)	OCUPACIÓN
SALA EXPOSICIONES	247	2	124

PUERTA SE-EP1.4	PERSONAS	ANCHO MÍNIMO (m)	ANCHO REAL (m)
	370	1,85	1,85

PUERTA SE-EP1.2	PERSONAS	ANCHO MÍNIMO (m)	ANCHO REAL (m)
	180	0,9	0,9

HIPÓTESIS DE BLOQUEO ESCALERAS PROTEGIDAS

EP1 PLANTA MÁS DESFAVORABLE	PERSONAS EVACUACIÓN PROPIA	PERSONAS BLOQUEO OTRA ESCALERA >25m	TOTAL PERSONAS	ANCHO MÍNIMO DE PUERTA (m)	ANCHO REAL PUERTA (m)
PLANTA LOGIA	200	93	293	1,47	1,55

EP2 PLANTA MÁS DESFAVORABLE	PERSONAS EVACUACIÓN PROPIA	PERSONAS BLOQUEO OTRA ESCALERA >25m	TOTAL PERSONAS	ANCHO MÍNIMO DE PUERTA (m)	ANCHO REAL PUERTA (m)
PLANTA LOGIA	144	200	344	1,72	1,78

EP3 PLANTA MÁS DESFAVORABLE	PERSONAS EVACUACIÓN PROPIA	PERSONAS BLOQUEO OTRA ESCALERA >25m	TOTAL PERSONAS	ANCHO MÍNIMO DE PUERTA (m)	ANCHO REAL PUERTA (m)
PLANTA SEGUNDA	259	189	448	2,24	2,3

LEYENDA DE EVACUACIÓN	
→	RECORRIDO DE EVACUACIÓN PRINCIPAL
⇢	RECORRIDO DE EVACUACIÓN SECUNDARIO

EP2

ENTREPLANTA LOGIA	SUPERFICIE (m2)	DENSIDAD OCUPACIÓN (m2/pers)	OCUPACIÓN
BIBLIOTECA MATERIALES	171	2	51

PLANTA LOGIA	SUPERFICIE (m2)	DENSIDAD OCUPACIÓN (m2/pers)	OCUPACIÓN
BIBLIOTECA MATERIALES (ZONA LECTURA)	115	2	58
BIBLIOTECA MATERIALES (ARCHIVO)	294	10	30
RECEPCIÓN	40	-	2
SALA TRABAJO	33	10	3

ESCALERA EP2 PLANTA LOGIA	PERSONAS	SUPERFICIE RECINTO (m2)	ANCHO MÍNIMO (m)	ANCHO REAL (m)
	144	23,2	0,47	1,3

PLANTA SEGUNDA	SUPERFICIE (m2)	DENSIDAD OCUPACIÓN (m2/pers)	OCUPACIÓN
BIBLIOTECA (ARCHIVO)	190	10	19
BIBLIOTECA (ZONA LECTURA)	115	5	25
ARCHIVO HISTÓRICO	73	25	3
FONDO ANTIGUO	29	15	2
DESPACHO	19	10	2
RECEPCIÓN	28	15	2

ESCALERA EP2 PLANTA SEGUNDA	PERSONAS	SUPERFICIE RECINTO (m2)	ANCHO MÍNIMO (m)	ANCHO REAL (m)
	197	48,2	0,33	1,3

PLANTA PRIMERA	SUPERFICIE (m2)	DENSIDAD OCUPACIÓN (m2/pers)	OCUPACIÓN
OFICINAS	472	10	49

ESCALERA EP2 PLANTA PRIMERA	PERSONAS	SUPERFICIE RECINTO (m2)	ANCHO MÍNIMO (m)	ANCHO REAL (m)
	246	74	0,15	1,3

PLANTA ACCESO	SUPERFICIE (m2)	DENSIDAD OCUPACIÓN (m2/pers)	OCUPACIÓN
SALA DE EXPOSICIONES	366	2	199

ESCALERA EP2 PLANTA ACCESO	PERSONAS	SUPERFICIE RECINTO (m2)	ANCHO MÍNIMO (m)	ANCHO REAL (m)
	445	118,8	0,55	2,9

PUERTA SE-EP2.1	PERSONAS	ANCHO MÍNIMO (m)	ANCHO REAL (m)
	445	2,225	2,4

EP3

PLANTA LOGIA	SUPERFICIE (m2)	DENSIDAD OCUPACIÓN (m2/pers)	OCUPACIÓN
SALA EXPOSICIONES	220	2	110
OFFICE	58	10	6

ESCALERA EP3 PLANTA LOGIA	PERSONAS	SUPERFICIE RECINTO (m2)	ANCHO MÍNIMO (m)	ANCHO REAL (m)
	116	54,5	-0,30	1,25

PLANTA SEGUNDA	SUPERFICIE (m2)	DENSIDAD OCUPACIÓN (m2/pers)	OCUPACIÓN
SALA REUNIONES 1	50	10	5
SALA REUNIONES 2	23	5	8
SALA REUNIONES 3	23	5	8
SALA REUNIONES 4	48	5	16
SALA REUNIONES 5	23	5	8
DESPACHO 02	30	10	3
RECEPCIÓN	39	10	4
AULA FORMACIÓN 1	76	1,5	51
AULA FORMACIÓN 2	72	1,5	48
AULA FORMACIÓN 3	72	1,5	48
AULA FORMACIÓN 4	90	1,5	60

ESCALERA EP3 PLANTA SEGUNDA	PERSONAS	SUPERFICIE RECINTO (m2)	ANCHO MÍNIMO (m)	ANCHO REAL (m)
	375	76,7	0,91	1,25

PLANTA PRIMERA	SUPERFICIE (m2)	DENSIDAD OCUPACIÓN (m2/pers)	OCUPACIÓN
OFICINAS	705	10	71

ESCALERA EP3 PLANTA PRIMERA	PERSONAS	SUPERFICIE RECINTO (m2)	ANCHO MÍNIMO (m)	ANCHO REAL (m)
	446	110	0,73	1,25

PLANTA ACCESO	SUPERFICIE (m2)	DENSIDAD OCUPACIÓN (m2/pers)	OCUPACIÓN
SALA EXPOSICIONES	490	2	259
CONSERJERIA	6,5	5	3

PUERTA SE-01.1	PERSONAS	ANCHO MÍNIMO (m)	ANCHO REAL (m)
	131	0,655	1,6

PUERTA SE-01.2	PERSONAS	ANCHO MÍNIMO (m)	ANCHO REAL (m)
	131	0,655	1,6

PLAN DE AUTOPROTECCIÓN DEL COLEGIO OFICIAL DE ARQUITECTOS DE MADRID

Peticionario: COAM Colegio Oficial Arquitectos de Madrid

Autor: INCOPE consultores

Dirección: C/ Hortaleza nº 63 MADRID

Título de plano: EVACUACIÓN

Situación: PLANTA ENTREPLANTA LOGIA

Escala	Fecha	Versión	Nº Plano
1/400	SEPTIEMBRE 22	2,2	23

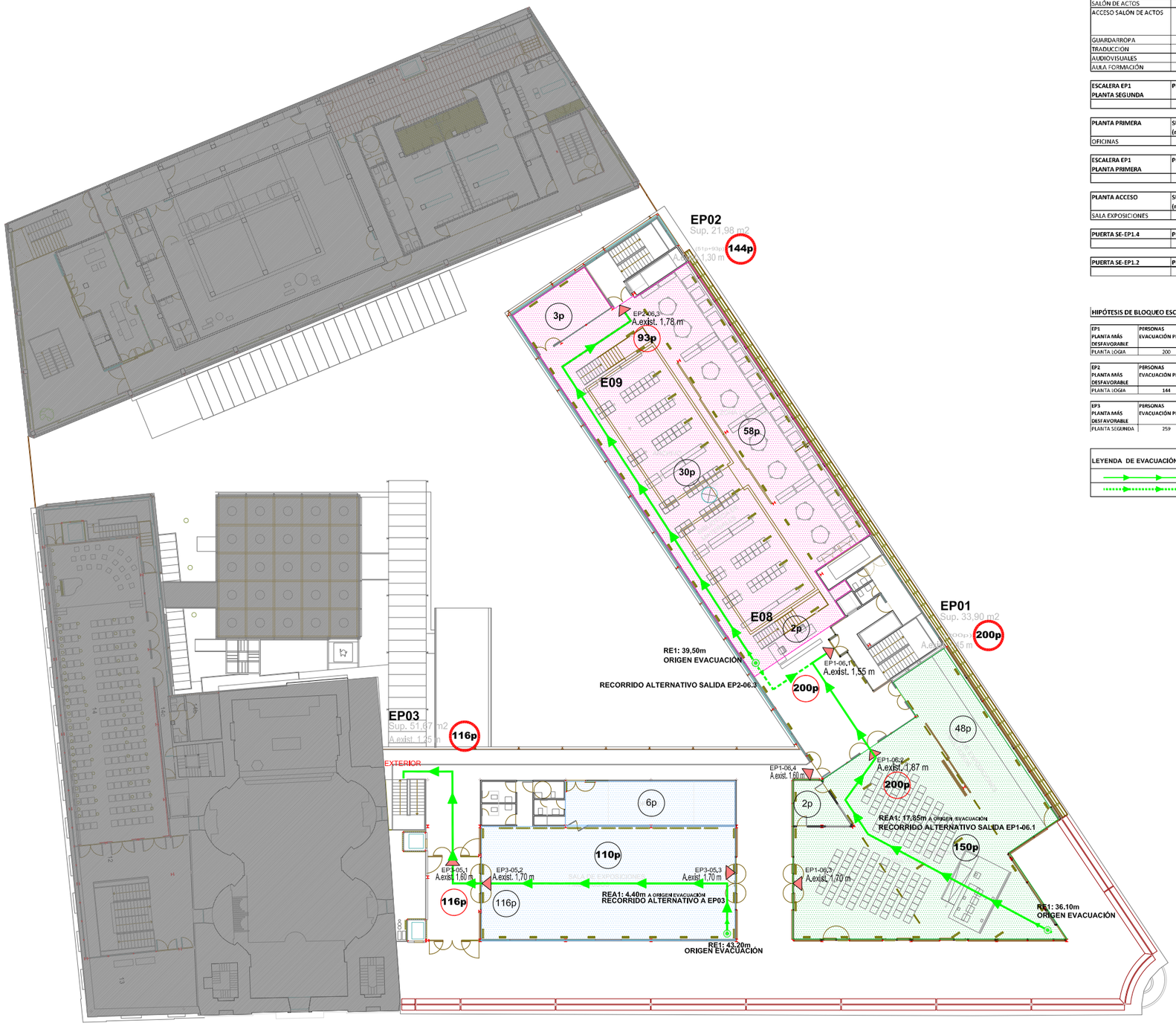

PLANTA LOGIA

EP1

PLANTA LOGIA	SUPERFICIE (m2)	DENSIDAD OCUPACIÓN (m2/pers)	OCUPACIÓN
SALA DE CONFERENCIAS / MULTIUSOS	290	2	150
SALA DE EXPOSICIONES / MULTIUSOS	96	2	48
OFFICE	9,5	5	2

ESCALERA EP1 PLANTA LOGIA	PERSONAS	SUPERFICIE RECINTO (m2)	ANCHO MÍNIMO (m)	ANCHO REAL (m)
	200	33,5	0,62	1,45

PLANTA SEGUNDA	SUPERFICIE (m2)	DENSIDAD OCUPACIÓN (m2/pers)	OCUPACIÓN	
SALÓN DE ACTOS	213	2	125	
ACCESO SALÓN DE ACTOS	217	-	12	SON LAS MESAS PERSONAS QUE HAYAN EL SALÓN DE ACTOS
GUARDARROPA	5,9	10	1	
TRADUCCIÓN	9,5	10	2	
AUDIOVISUALES	11	10	2	
AULA FORMACIÓN	70	1,5	47	

ESCALERA EP1 PLANTA SEGUNDA	PERSONAS	SUPERFICIE RECINTO (m2)	ANCHO MÍNIMO (m)	ANCHO REAL (m)
	389	79,9	0,93	1,45

PLANTA PRIMERA	SUPERFICIE (m2)	DENSIDAD OCUPACIÓN (m2/pers)	OCUPACIÓN
OFICINAS	366	10	37

ESCALERA EP1 PLANTA PRIMERA	PERSONAS	SUPERFICIE RECINTO (m2)	ANCHO MÍNIMO (m)	ANCHO REAL (m)
	426	126,1	0,30	1,45

PLANTA ACCESO	SUPERFICIE (m2)	DENSIDAD OCUPACIÓN (m2/pers)	OCUPACIÓN
SALA EXPOSICIONES	247	2	124

PUERTA SE-EP1.4	PERSONAS	ANCHO MÍNIMO (m)	ANCHO REAL (m)
	370	1,85	1,85

PUERTA SE-EP1.2	PERSONAS	ANCHO MÍNIMO (m)	ANCHO REAL (m)
	180	0,9	0,9

HIPÓTESIS DE BLOQUEO ESCALERAS PROTEGIDAS

EP1 PLANTA MÁS DESFAVORABLE	PERSONAS EVACUACIÓN PROPIA	PERSONAS BLOQUEO OTRA ESCALERA >25m	TOTAL PERSONAS	ANCHO MÍNIMO DE PUERTA (m)	ANCHO REAL PUERTA (m)
PLANTA LOGIA	200	93	293	1,47	1,55

EP2 PLANTA MÁS DESFAVORABLE	PERSONAS EVACUACIÓN PROPIA	PERSONAS BLOQUEO OTRA ESCALERA >25m	TOTAL PERSONAS	ANCHO MÍNIMO DE PUERTA (m)	ANCHO REAL PUERTA (m)
PLANTA LOGIA	144	200	344	1,72	1,78

EP3 PLANTA MÁS DESFAVORABLE	PERSONAS EVACUACIÓN PROPIA	PERSONAS BLOQUEO OTRA ESCALERA >25m	TOTAL PERSONAS	ANCHO MÍNIMO DE PUERTA (m)	ANCHO REAL PUERTA (m)
PLANTA SEGUNDA	259	189	448	2,24	2,3

LEYENDA DE EVACUACIÓN	
	RECORRIDO DE EVACUACIÓN PRINCIPAL
	RECORRIDO DE EVACUACIÓN SECUNDARIO

EP2

ENTREPLANTA LOGIA	SUPERFICIE (m2)	DENSIDAD OCUPACIÓN (m2/pers)	OCUPACIÓN
BIBLIOTECA MATERIALES	171	2	51

PLANTA LOGIA	SUPERFICIE (m2)	DENSIDAD OCUPACIÓN (m2/pers)	OCUPACIÓN
BIBLIOTECA MATERIALES (ZONA LECTURA)	115	2	58
BIBLIOTECA MATERIALES (ARCHIVO)	294	10	30
RECEPCIÓN	40	-	2
SALA TRABAJO	33	10	3

ESCALERA EP2 PLANTA LOGIA	PERSONAS	SUPERFICIE RECINTO (m2)	ANCHO MÍNIMO (m)	ANCHO REAL (m)
	144	23,2	0,47	1,3

PLANTA SEGUNDA	SUPERFICIE (m2)	DENSIDAD OCUPACIÓN (m2/pers)	OCUPACIÓN
BIBLIOTECA (ARCHIVO)	190	10	19
BIBLIOTECA (ZONA LECTURA)	115	5	25
ARCHIVO HISTÓRICO	73	25	3
FONDO ANTIGUO	29	15	2
DESPACHO	19	10	2
RECEPCIÓN	28	15	2

ESCALERA EP2 PLANTA SEGUNDA	PERSONAS	SUPERFICIE RECINTO (m2)	ANCHO MÍNIMO (m)	ANCHO REAL (m)
	197	48,2	0,33	1,3

PLANTA PRIMERA	SUPERFICIE (m2)	DENSIDAD OCUPACIÓN (m2/pers)	OCUPACIÓN
OFICINAS	472	10	49

ESCALERA EP2 PLANTA PRIMERA	PERSONAS	SUPERFICIE RECINTO (m2)	ANCHO MÍNIMO (m)	ANCHO REAL (m)
	246	74	0,15	1,3

PLANTA ACCESO	SUPERFICIE (m2)	DENSIDAD OCUPACIÓN (m2/pers)	OCUPACIÓN
SALA DE EXPOSICIONES	366	2	199

ESCALERA EP2 PLANTA ACCESO	PERSONAS	SUPERFICIE RECINTO (m2)	ANCHO MÍNIMO (m)	ANCHO REAL (m)
	445	118,8	0,55	2,9

PUERTA SE-EP2.1	PERSONAS	ANCHO MÍNIMO (m)	ANCHO REAL (m)
	445	2,225	2,4

EP3

PLANTA LOGIA	SUPERFICIE (m2)	DENSIDAD OCUPACIÓN (m2/pers)	OCUPACIÓN
SALA EXPOSICIONES	220	2	110
OFFICE	58	10	6

ESCALERA EP3 PLANTA LOGIA	PERSONAS	SUPERFICIE RECINTO (m2)	ANCHO MÍNIMO (m)	ANCHO REAL (m)
	116	54,5	-0,30	1,25

PLANTA SEGUNDA	SUPERFICIE (m2)	DENSIDAD OCUPACIÓN (m2/pers)	OCUPACIÓN
SALA REUNIONES 1	50	10	5
SALA REUNIONES 2	23	5	8
SALA REUNIONES 3	23	5	8
SALA REUNIONES 4	48	5	16
SALA REUNIONES 5	23	5	8
DESPACHO 02	30	10	3
RECEPCIÓN	39	10	4
AULA FORMACIÓN 1	76	1,5	51
AULA FORMACIÓN 2	72	1,5	48
AULA FORMACIÓN 3	72	1,5	48
AULA FORMACIÓN 4	90	1,5	60

ESCALERA EP3 PLANTA SEGUNDA	PERSONAS	SUPERFICIE RECINTO (m2)	ANCHO MÍNIMO (m)	ANCHO REAL (m)
	375	76,7	0,91	1,25

PLANTA PRIMERA	SUPERFICIE (m2)	DENSIDAD OCUPACIÓN (m2/pers)	OCUPACIÓN
OFICINAS	705	10	71

ESCALERA EP3 PLANTA PRIMERA	PERSONAS	SUPERFICIE RECINTO (m2)	ANCHO MÍNIMO (m)	ANCHO REAL (m)
	446	110	0,73	1,25

PLANTA ACCESO	SUPERFICIE (m2)	DENSIDAD OCUPACIÓN (m2/pers)	OCUPACIÓN
SALA EXPOSICIONES	490	2	259
CONSERJERÍA	6,5	5	3

PUERTA SE-01.1	PERSONAS	ANCHO MÍNIMO (m)	ANCHO REAL (m)
	131	0,655	1,6

PUERTA SE-01.2	PERSONAS	ANCHO MÍNIMO (m)	ANCHO REAL (m)
	131	0,655	1,6

PLAN DE AUTOPROTECCIÓN DEL COLEGIO OFICIAL DE ARQUITECTOS DE MADRID

Peticionario: COAM Colegio Oficial Arquitectos de Madrid

Autor: INCOPE consultores

Dirección: C/ Hortaleza nº 63 MADRID

Título de plano: EVACUACIÓN

Situación: PLANTA LOGIA

Escala	Fecha	Versión	Nº Plano
1/400	SEPTIEMBRE 22	2,2	24

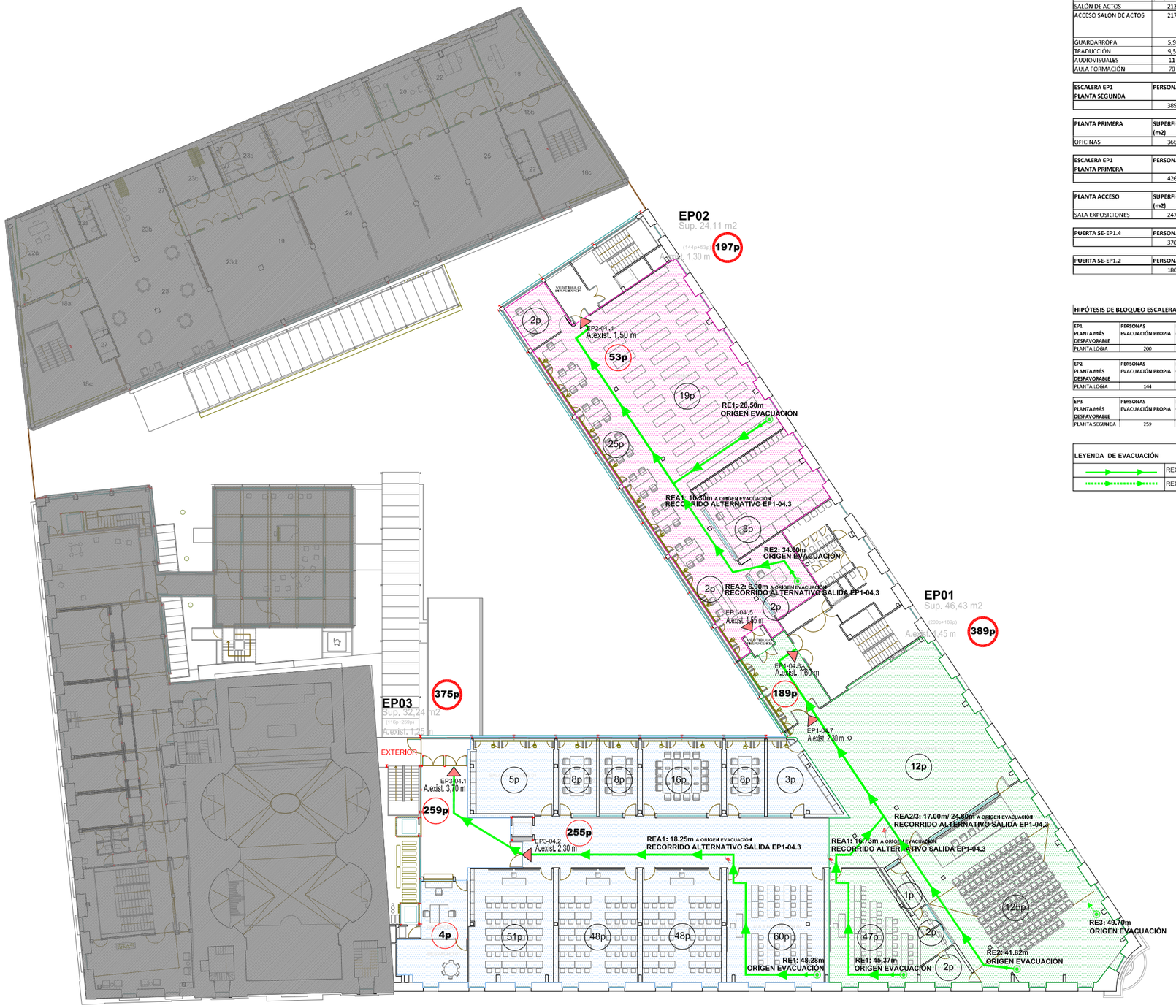

PLANTA SEGUNDA

EP1

PLANTA LOGIA	SUPERFICIE (m2)	DENSIDAD OCUPACIÓN (m2/pers)	OCUPACIÓN
SALA DE CONFERENCIAS / MULTIUSOS	290	2	150
SALA DE EXPOSICIONES / MULTIUSOS	96	2	48
OFFICE	9,5	5	2

ESCALERA EP1 PLANTA LOGIA	PERSONAS	SUPERFICIE RECINTO (m2)	ANCHO MÍNIMO (m)	ANCHO REAL (m)
	200	33,5	0,62	1,45

PLANTA SEGUNDA	SUPERFICIE (m2)	DENSIDAD OCUPACIÓN (m2/pers)	OCUPACIÓN	
SALÓN DE ACTOS	213	2	125	
ACCESO SALÓN DE ACTOS	217	-	12	SON LAS MISMAS PERSONAS QUE ESTÁN EL SALÓN DE ACTOS
GUARDARROPA	5,9	10	1	
TRADUCCIÓN	9,5	10	2	
AUDIOVISUALES	11	10	2	
AULA FORMACIÓN	70	1,5	47	

ESCALERA EP1 PLANTA SEGUNDA	PERSONAS	SUPERFICIE RECINTO (m2)	ANCHO MÍNIMO (m)	ANCHO REAL (m)
	389	79,9	0,93	1,45

PLANTA PRIMERA	SUPERFICIE (m2)	DENSIDAD OCUPACIÓN (m2/pers)	OCUPACIÓN
OFICINAS	366	10	37

ESCALERA EP1 PLANTA PRIMERA	PERSONAS	SUPERFICIE RECINTO (m2)	ANCHO MÍNIMO (m)	ANCHO REAL (m)
	426	126,1	0,30	1,45

PLANTA ACCESO	SUPERFICIE (m2)	DENSIDAD OCUPACIÓN (m2/pers)	OCUPACIÓN
SALA EXPOSICIONES	247	2	124

PUERTA SE-EP1.4	PERSONAS	ANCHO MÍNIMO (m)	ANCHO REAL (m)
	370	1,85	1,85

PUERTA SE-EP1.2	PERSONAS	ANCHO MÍNIMO (m)	ANCHO REAL (m)
	180	0,9	0,9

HIPÓTESIS DE BLOQUEO ESCALERAS PROTEGIDAS

EP1 PLANTA MÁS DESFAVORABLE	PERSONAS EVACUACIÓN PROPIA	PERSONAS BLOQUEO OTRA ESCALERA >25m	TOTAL PERSONAS	ANCHO MÍNIMO DE PUERTA (m)	ANCHO REAL PUERTA (m)
PLANTA LOGIA	200	93	293	1,47	1,55

EP2 PLANTA MÁS DESFAVORABLE	PERSONAS EVACUACIÓN PROPIA	PERSONAS BLOQUEO OTRA ESCALERA >25m	TOTAL PERSONAS	ANCHO MÍNIMO DE PUERTA (m)	ANCHO REAL PUERTA (m)
PLANTA LOGIA	144	200	344	1,72	1,78

EP3 PLANTA MÁS DESFAVORABLE	PERSONAS EVACUACIÓN PROPIA	PERSONAS BLOQUEO OTRA ESCALERA >25m	TOTAL PERSONAS	ANCHO MÍNIMO DE PUERTA (m)	ANCHO REAL PUERTA (m)
PLANTA SEGUNDA	259	189	448	2,24	2,3

LEYENDA DE EVACUACIÓN	
	RECORRIDO DE EVACUACIÓN PRINCIPAL
	RECORRIDO DE EVACUACIÓN SECUNDARIO

EP2

ENTREPLANTA LOGIA	SUPERFICIE (m2)	DENSIDAD OCUPACIÓN (m2/pers)	OCUPACIÓN
BIBLIOTECA MATERIALES	171	2	51

PLANTA LOGIA	SUPERFICIE (m2)	DENSIDAD OCUPACIÓN (m2/pers)	OCUPACIÓN
BIBLIOTECA MATERIALES (ZONA LECTURA)	115	2	58
BIBLIOTECA MATERIALES (ARCHIVO)	294	10	30
RECEPCIÓN	60	-	2
SALA TRABAJO	33	10	3

ESCALERA EP2 PLANTA LOGIA	PERSONAS	SUPERFICIE RECINTO (m2)	ANCHO MÍNIMO (m)	ANCHO REAL (m)
	144	23,2	0,47	1,3

PLANTA SEGUNDA	SUPERFICIE (m2)	DENSIDAD OCUPACIÓN (m2/pers)	OCUPACIÓN
BIBLIOTECA (ARCHIVO)	190	10	19
BIBLIOTECA (ZONA LECTURA)	115	5	25
ARCHIVO HISTÓRICO	73	25	3
FONDO ANTIGUO	29	15	2
DESPACHO	19	10	2
RECEPCIÓN	28	15	2

ESCALERA EP2 PLANTA SEGUNDA	PERSONAS	SUPERFICIE RECINTO (m2)	ANCHO MÍNIMO (m)	ANCHO REAL (m)
	197	48,2	0,33	1,3

PLANTA PRIMERA	SUPERFICIE (m2)	DENSIDAD OCUPACIÓN (m2/pers)	OCUPACIÓN
OFICINAS	472	10	49

ESCALERA EP2 PLANTA PRIMERA	PERSONAS	SUPERFICIE RECINTO (m2)	ANCHO MÍNIMO (m)	ANCHO REAL (m)
	246	74	0,15	1,3

PLANTA ACCESO	SUPERFICIE (m2)	DENSIDAD OCUPACIÓN (m2/pers)	OCUPACIÓN
SALA DE EXPOSICIONES	366	2	199

ESCALERA EP2 PLANTA ACCESO	PERSONAS	SUPERFICIE RECINTO (m2)	ANCHO MÍNIMO (m)	ANCHO REAL (m)
	445	118,8	0,55	2,9

PUERTA SE-EP2.1	PERSONAS	ANCHO MÍNIMO (m)	ANCHO REAL (m)
	445	2,225	2,4

EP3

PLANTA LOGIA	SUPERFICIE (m2)	DENSIDAD OCUPACIÓN (m2/pers)	OCUPACIÓN
SALA EXPOSICIONES	220	2	110
OFFICE	58	10	6

ESCALERA EP3 PLANTA LOGIA	PERSONAS	SUPERFICIE RECINTO (m2)	ANCHO MÍNIMO (m)	ANCHO REAL (m)
	116	54,5	-0,30	1,25

PLANTA SEGUNDA	SUPERFICIE (m2)	DENSIDAD OCUPACIÓN (m2/pers)	OCUPACIÓN
SALA REUNIONES 1	50	10	5
SALA REUNIONES 2	23	5	8
SALA REUNIONES 3	23	5	8
SALA REUNIONES 4	48	5	16
SALA REUNIONES 5	23	5	8
DESPACHO 02	30	10	3
RECEPCIÓN	39	10	4
AULA FORMACIÓN 1	76	1,5	51
AULA FORMACIÓN 2	72	1,5	48
AULA FORMACIÓN 3	72	1,5	48
AULA FORMACIÓN 4	90	1,5	60

ESCALERA EP3 PLANTA SEGUNDA	PERSONAS	SUPERFICIE RECINTO (m2)	ANCHO MÍNIMO (m)	ANCHO REAL (m)
	375	76,7	0,91	1,25

PLANTA PRIMERA	SUPERFICIE (m2)	DENSIDAD OCUPACIÓN (m2/pers)	OCUPACIÓN
OFICINAS	705	10	71

ESCALERA EP3 PLANTA PRIMERA	PERSONAS	SUPERFICIE RECINTO (m2)	ANCHO MÍNIMO (m)	ANCHO REAL (m)
	446	110	0,73	1,25

PLANTA ACCESO	SUPERFICIE (m2)	DENSIDAD OCUPACIÓN (m2/pers)	OCUPACIÓN
SALA EXPOSICIONES	490	2	259
CONSERJERÍA	6,5	5	3

PUERTA SE-01.1	PERSONAS	ANCHO MÍNIMO (m)	ANCHO REAL (m)
	131	0,655	1,6

PUERTA SE-01.2	PERSONAS	ANCHO MÍNIMO (m)	ANCHO REAL (m)
	131	0,655	1,6

PLAN DE AUTOPROTECCIÓN DEL COLEGIO OFICIAL DE ARQUITECTOS DE MADRID

Peticionario: COAM Colegio Oficial Arquitectos de Madrid

Autor: INCOPE consultores

Dirección: C/ Hortaleza nº 63 MADRID

Título de plano: EVACUACIÓN

Situación: PLANTA SEGUNDA

Escala	Fecha	Versión	Nº Plano
1/400	SEPTIEMBRE 22	2,2	25

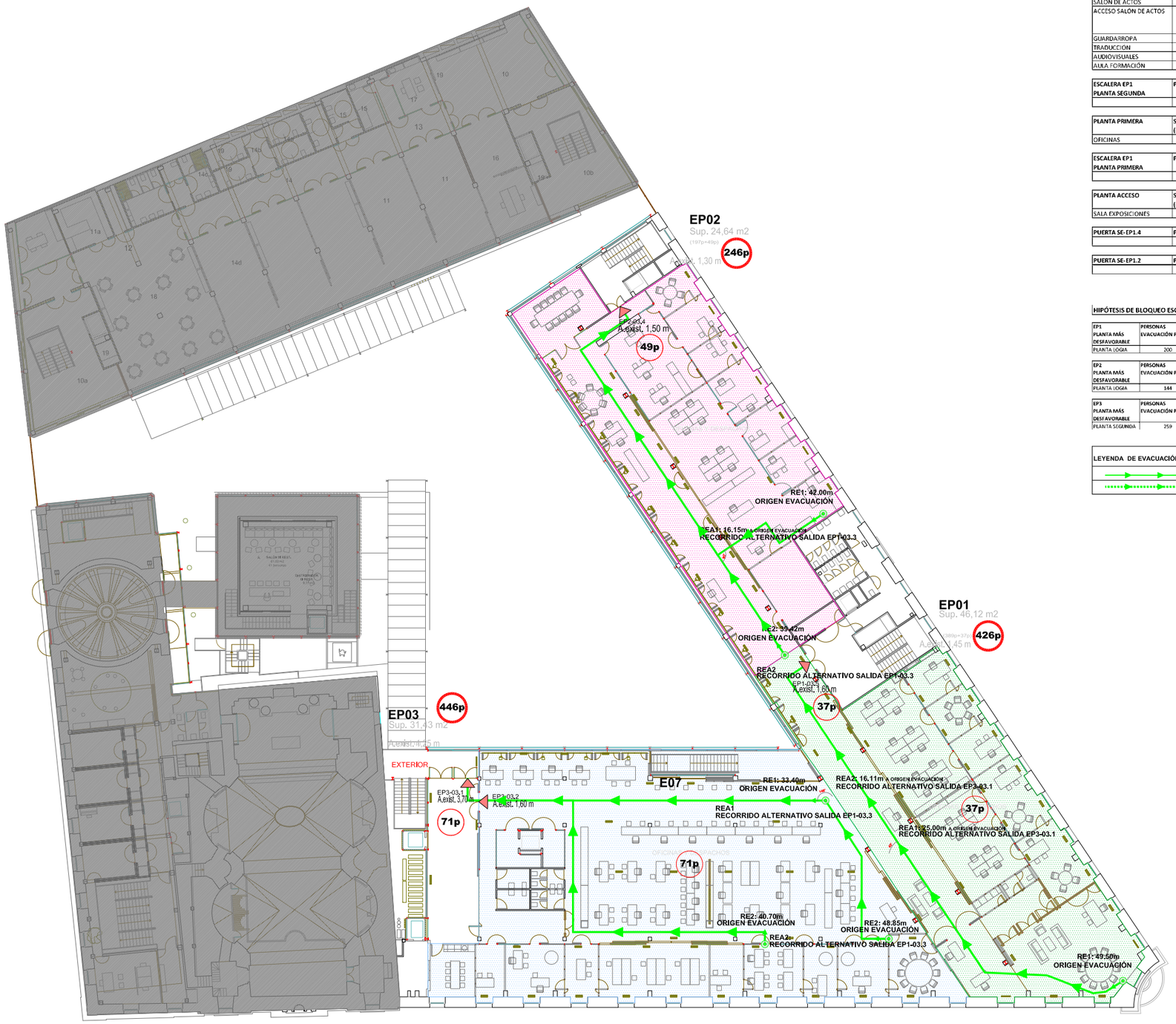

PLANTA PRIMERA

EP1

PLANTA LOGIA	SUPERFICIE (m2)	DENSIDAD OCUPACIÓN (m2/pers)	OCUPACIÓN
SALA DE CONFERENCIAS / MULTIUSOS	290	2	150
SALA DE EXPOSICIONES / MULTIUSOS	96	2	48
OFFICE	9,5	5	2

ESCALERA EP1 PLANTA LOGIA	PERSONAS	SUPERFICIE RECINTO (m2)	ANCHO MÍNIMO (m)	ANCHO REAL (m)
	200	33,5	0,62	1,45

PLANTA SEGUNDA	SUPERFICIE (m2)	DENSIDAD OCUPACIÓN (m2/pers)	OCUPACIÓN	
SALÓN DE ACTOS	213	2	125	
ACCESO SALÓN DE ACTOS	217	-	12	SON LAS MISMAS PERSONAS QUE ESTÁN EL SALÓN DE ACTOS
GUARDARROPA	5,9	10	1	
TRADUCCIÓN	9,5	10	2	
AUDIOVISUALES	11	10	2	
AULA FORMACIÓN	70	1,5	47	

ESCALERA EP1 PLANTA SEGUNDA	PERSONAS	SUPERFICIE RECINTO (m2)	ANCHO MÍNIMO (m)	ANCHO REAL (m)
	389	79,9	0,93	1,45

PLANTA PRIMERA	SUPERFICIE (m2)	DENSIDAD OCUPACIÓN (m2/pers)	OCUPACIÓN
OFICINAS	366	10	37

ESCALERA EP1 PLANTA PRIMERA	PERSONAS	SUPERFICIE RECINTO (m2)	ANCHO MÍNIMO (m)	ANCHO REAL (m)
	426	126,1	0,30	1,45

PLANTA ACCESO	SUPERFICIE (m2)	DENSIDAD OCUPACIÓN (m2/pers)	OCUPACIÓN
SALA EXPOSICIONES	247	2	124

PUERTA SE-EP1.4	PERSONAS	ANCHO MÍNIMO (m)	ANCHO REAL (m)
	370	1,85	1,85

PUERTA SE-EP1.2	PERSONAS	ANCHO MÍNIMO (m)	ANCHO REAL (m)
	180	0,9	0,9

HIPÓTESIS DE BLOQUEO ESCALERAS PROTEGIDAS

EP1 PLANTA MÁS DESFAVORABLE	PERSONAS EVACUACIÓN PROPIA	PERSONAS BLOQUEO OTRA ESCALERA >25m	TOTAL PERSONAS	ANCHO MÍNIMO DE PUERTA (m)	ANCHO REAL PUERTA (m)
PLANTA LOGIA	200	93	293	1,47	1,55

EP2 PLANTA MÁS DESFAVORABLE	PERSONAS EVACUACIÓN PROPIA	PERSONAS BLOQUEO OTRA ESCALERA >25m	TOTAL PERSONAS	ANCHO MÍNIMO DE PUERTA (m)	ANCHO REAL PUERTA (m)
PLANTA LOGIA	144	200	344	1,72	1,78

EP3 PLANTA MÁS DESFAVORABLE	PERSONAS EVACUACIÓN PROPIA	PERSONAS BLOQUEO OTRA ESCALERA >25m	TOTAL PERSONAS	ANCHO MÍNIMO DE PUERTA (m)	ANCHO REAL PUERTA (m)
PLANTA SEGUNDA	259	189	448	2,24	2,3

LEYENDA DE EVACUACIÓN	
	RECORRIDO DE EVACUACIÓN PRINCIPAL
	RECORRIDO DE EVACUACIÓN SECUNDARIO

EP2

ENTREPLANTA LOGIA	SUPERFICIE (m2)	DENSIDAD OCUPACIÓN (m2/pers)	OCUPACIÓN
BIBLIOTECA MATERIALES	171	2	51

PLANTA LOGIA	SUPERFICIE (m2)	DENSIDAD OCUPACIÓN (m2/pers)	OCUPACIÓN
BIBLIOTECA MATERIALES (ZONA LECTURA)	115	2	58
BIBLIOTECA MATERIALES (ARCHIVO)	294	10	30
RECEPCIÓN	40	-	2
SALA TRABAJO	33	10	3

ESCALERA EP2 PLANTA LOGIA	PERSONAS	SUPERFICIE RECINTO (m2)	ANCHO MÍNIMO (m)	ANCHO REAL (m)
	144	23,2	0,47	1,3

PLANTA SEGUNDA	SUPERFICIE (m2)	DENSIDAD OCUPACIÓN (m2/pers)	OCUPACIÓN
BIBLIOTECA (ARCHIVO)	190	10	19
BIBLIOTECA (ZONA LECTURA)	115	5	25
ARCHIVO HISTÓRICO	73	25	3
FONDO ANTIGUO	29	15	2
DESPACHO	19	10	2
RECEPCIÓN	28	15	2

ESCALERA EP2 PLANTA SEGUNDA	PERSONAS	SUPERFICIE RECINTO (m2)	ANCHO MÍNIMO (m)	ANCHO REAL (m)
	197	48,2	0,33	1,3

PLANTA PRIMERA	SUPERFICIE (m2)	DENSIDAD OCUPACIÓN (m2/pers)	OCUPACIÓN
OFICINAS	472	10	49

ESCALERA EP2 PLANTA PRIMERA	PERSONAS	SUPERFICIE RECINTO (m2)	ANCHO MÍNIMO (m)	ANCHO REAL (m)
	246	74	0,15	1,3

PLANTA ACCESO	SUPERFICIE (m2)	DENSIDAD OCUPACIÓN (m2/pers)	OCUPACIÓN
SALA DE EXPOSICIONES	366	2	199

ESCALERA EP2 PLANTA ACCESO	PERSONAS	SUPERFICIE RECINTO (m2)	ANCHO MÍNIMO (m)	ANCHO REAL (m)
	445	118,8	0,55	2,9

PUERTA SE-EP2.1	PERSONAS	ANCHO MÍNIMO (m)	ANCHO REAL (m)
	445	2,225	2,4

EP3

PLANTA LOGIA	SUPERFICIE (m2)	DENSIDAD OCUPACIÓN (m2/pers)	OCUPACIÓN
SALA EXPOSICIONES	220	2	110
OFFICE	58	10	6

ESCALERA EP3 PLANTA LOGIA	PERSONAS	SUPERFICIE RECINTO (m2)	ANCHO MÍNIMO (m)	ANCHO REAL (m)
	116	54,5	-0,30	1,25

PLANTA SEGUNDA	SUPERFICIE (m2)	DENSIDAD OCUPACIÓN (m2/pers)	OCUPACIÓN
SALA REUNIONES 1	50	10	5
SALA REUNIONES 2	23	5	8
SALA REUNIONES 3	23	5	8
SALA REUNIONES 4	48	5	16
SALA REUNIONES 5	23	5	8
DESPACHO 02	30	10	3
RECEPCIÓN	39	10	4
AULA FORMACIÓN 1	76	1,5	51
AULA FORMACIÓN 2	72	1,5	48
AULA FORMACIÓN 3	72	1,5	48
AULA FORMACIÓN 4	90	1,5	60

ESCALERA EP3 PLANTA SEGUNDA	PERSONAS	SUPERFICIE RECINTO (m2)	ANCHO MÍNIMO (m)	ANCHO REAL (m)
	375	76,7	0,91	1,25

PLANTA PRIMERA	SUPERFICIE (m2)	DENSIDAD OCUPACIÓN (m2/pers)	OCUPACIÓN
OFICINAS	705	10	71

ESCALERA EP3 PLANTA PRIMERA	PERSONAS	SUPERFICIE RECINTO (m2)	ANCHO MÍNIMO (m)	ANCHO REAL (m)
	446	110	0,73	1,25

PLANTA ACCESO	SUPERFICIE (m2)	DENSIDAD OCUPACIÓN (m2/pers)	OCUPACIÓN
SALA EXPOSICIONES	490	2	259
CONSERJERÍA	6,5	5	3

PUERTA SE-01.1	PERSONAS	ANCHO MÍNIMO (m)	ANCHO REAL (m)
	131	0,655	1,6

PUERTA SE-01.2	PERSONAS	ANCHO MÍNIMO (m)	ANCHO REAL (m)
	131	0,655	1,6

PLAN DE AUTOPROTECCIÓN DEL COLEGIO OFICIAL DE ARQUITECTOS DE MADRID

Peticionario: COAM Colegio Oficial Arquitectos de Madrid

Autor: INCOPE consultores

Dirección: C/ Hortaleza nº 63 MADRID

Título de plano: EVACUACIÓN

Situación: PLANTA PRIMERA

Escala	Fecha	Versión	Nº Plano
1/400	SEPTIEMBRE 22	2,2	26

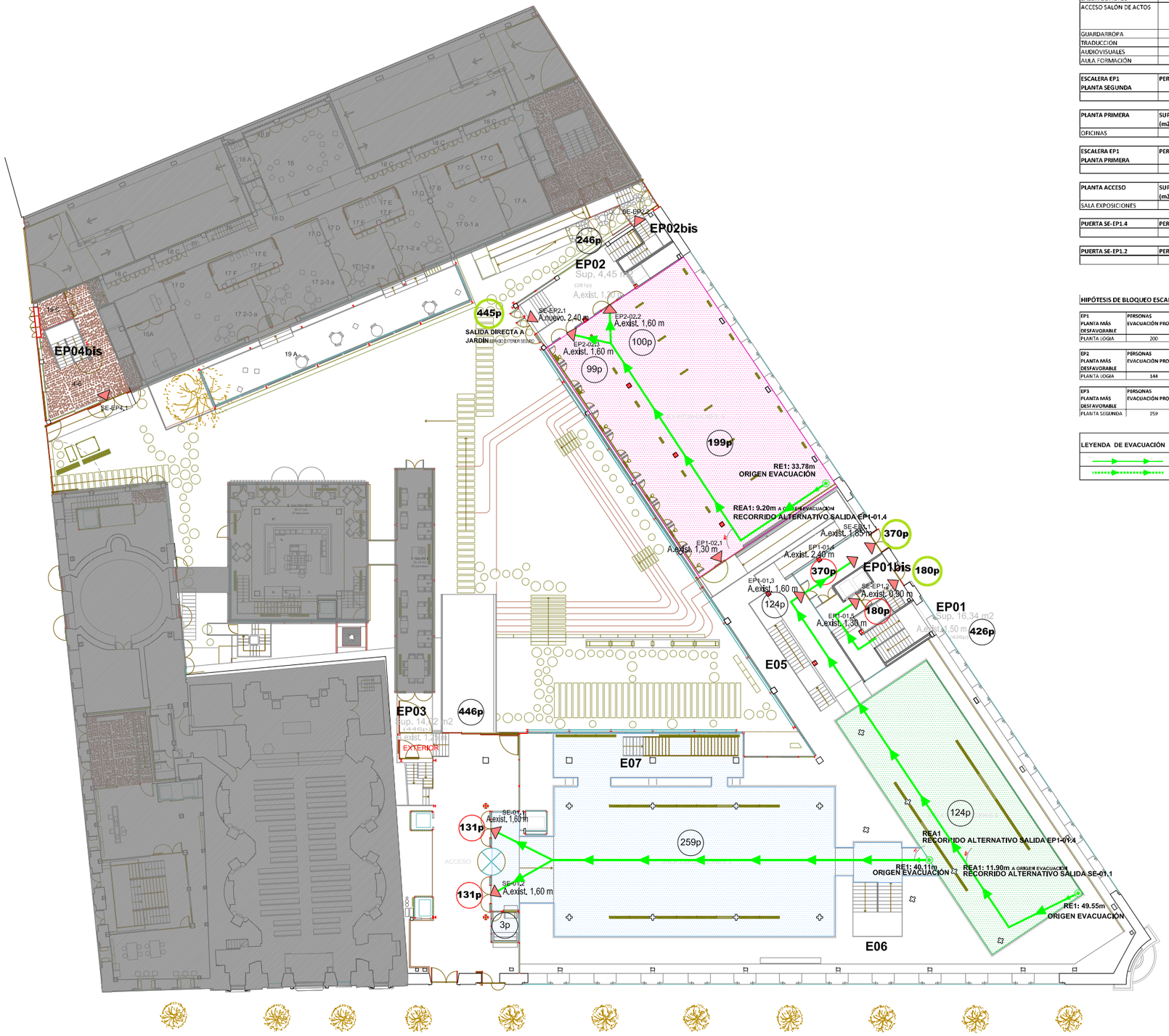

PLANTA ACCESO

EP1

PLANTA LOGIA	SUPERFICIE (m2)	DENSIDAD OCUPACIÓN (m2/pers)	OCUPACIÓN
SALA DE CONFERENCIAS / MULTIUSOS	290	2	150
SALA DE EXPOSICIONES / MULTIUSOS	96	2	48
OFFICE	9,5	5	2

ESCALERA EP1 PLANTA LOGIA	PERSONAS	SUPERFICIE RECINTO (m2)	ANCHO MÍNIMO (m)	ANCHO REAL (m)
	200	33,5	0,62	1,45

PLANTA SEGUNDA	SUPERFICIE (m2)	DENSIDAD OCUPACIÓN (m2/pers)	OCUPACIÓN
SALÓN DE ACTOS	213	2	125
ACCESO SALÓN DE ACTOS	217	-	12
GUARDARROPA	5,9	10	1
TRADUCCIÓN	9,5	10	2
AUDIOVISUALES	11	10	2
AULA FORMACIÓN	70	1,5	47

SON LAS MESAS PERSONAS QUE VISAN EL SALÓN DE ACTOS

ESCALERA EP1 PLANTA SEGUNDA	PERSONAS	SUPERFICIE RECINTO (m2)	ANCHO MÍNIMO (m)	ANCHO REAL (m)
	389	79,9	0,93	1,45

PLANTA PRIMERA	SUPERFICIE (m2)	DENSIDAD OCUPACIÓN (m2/pers)	OCUPACIÓN
OFICINAS	366	10	37

ESCALERA EP1 PLANTA PRIMERA	PERSONAS	SUPERFICIE RECINTO (m2)	ANCHO MÍNIMO (m)	ANCHO REAL (m)
	426	126,1	0,30	1,45

PLANTA ACCESO	SUPERFICIE (m2)	DENSIDAD OCUPACIÓN (m2/pers)	OCUPACIÓN
SALA EXPOSICIONES	247	2	124

PUERTA SE-EP1.4	PERSONAS	ANCHO MÍNIMO (m)	ANCHO REAL (m)
	370	1,85	1,85

PUERTA SE-EP1.2	PERSONAS	ANCHO MÍNIMO (m)	ANCHO REAL (m)
	180	0,9	0,9

HIPÓTESIS DE BLOQUEO ESCALERAS PROTEGIDAS

EP1 PLANTA MÁS DESFAVORABLE	PERSONAS EVACUACIÓN PROPIA	PERSONAS BLOQUEO OTRA ESCALERA >25m	TOTAL PERSONAS	ANCHO MÍNIMO DE PUERTA (m)	ANCHO REAL PUERTA (m)
PLANTA LOGIA	200	93	293	1,47	1,55

EP2 PLANTA MÁS DESFAVORABLE	PERSONAS EVACUACIÓN PROPIA	PERSONAS BLOQUEO OTRA ESCALERA >25m	TOTAL PERSONAS	ANCHO MÍNIMO DE PUERTA (m)	ANCHO REAL PUERTA (m)
PLANTA LOGIA	144	200	344	1,72	1,78

EP3 PLANTA MÁS DESFAVORABLE	PERSONAS EVACUACIÓN PROPIA	PERSONAS BLOQUEO OTRA ESCALERA >25m	TOTAL PERSONAS	ANCHO MÍNIMO DE PUERTA (m)	ANCHO REAL PUERTA (m)
PLANTA SEGUNDA	259	189	448	2,24	2,3

LEYENDA DE EVACUACIÓN

	RECORRIDO DE EVACUACIÓN PRINCIPAL
	RECORRIDO DE EVACUACIÓN SECUNDARIO

EP2

ENTREPLANTA LOGIA	SUPERFICIE (m2)	DENSIDAD OCUPACIÓN (m2/pers)	OCUPACIÓN
BIBLIOTECA MATERIALES	171	2	51

PLANTA LOGIA	SUPERFICIE (m2)	DENSIDAD OCUPACIÓN (m2/pers)	OCUPACIÓN
BIBLIOTECA MATERIALES (ZONA LECTURA)	115	2	58
BIBLIOTECA MATERIALES (ARCHIVO)	294	10	30
RECEPCIÓN	40	-	2
SALA TRABAJO	33	10	3

ESCALERA EP2 PLANTA LOGIA	PERSONAS	SUPERFICIE RECINTO (m2)	ANCHO MÍNIMO (m)	ANCHO REAL (m)
	144	23,2	0,47	1,3

PLANTA SEGUNDA	SUPERFICIE (m2)	DENSIDAD OCUPACIÓN (m2/pers)	OCUPACIÓN
BIBLIOTECA (ARCHIVO)	190	10	19
BIBLIOTECA (ZONA LECTURA)	115	5	25
ARCHIVO HISTÓRICO	73	25	3
FONDO ANTIGUO	29	15	2
DESPACHO	19	10	2
RECEPCIÓN	28	15	2

ESCALERA EP2 PLANTA SEGUNDA	PERSONAS	SUPERFICIE RECINTO (m2)	ANCHO MÍNIMO (m)	ANCHO REAL (m)
	197	48,2	0,33	1,3

PLANTA PRIMERA	SUPERFICIE (m2)	DENSIDAD OCUPACIÓN (m2/pers)	OCUPACIÓN
OFICINAS	472	10	49

ESCALERA EP2 PLANTA PRIMERA	PERSONAS	SUPERFICIE RECINTO (m2)	ANCHO MÍNIMO (m)	ANCHO REAL (m)
	246	74	0,15	1,3

PLANTA ACCESO	SUPERFICIE (m2)	DENSIDAD OCUPACIÓN (m2/pers)	OCUPACIÓN
SALA DE EXPOSICIONES	366	2	199

ESCALERA EP2 PLANTA ACCESO	PERSONAS	SUPERFICIE RECINTO (m2)	ANCHO MÍNIMO (m)	ANCHO REAL (m)
	445	118,8	0,55	2,9

PUERTA SE-EP2.1	PERSONAS	ANCHO MÍNIMO (m)	ANCHO REAL (m)
	445	2,225	2,4

EP3

PLANTA LOGIA	SUPERFICIE (m2)	DENSIDAD OCUPACIÓN (m2/pers)	OCUPACIÓN
SALA EXPOSICIONES	220	2	110
OFFICE	58	10	6

ESCALERA EP3 PLANTA LOGIA	PERSONAS	SUPERFICIE RECINTO (m2)	ANCHO MÍNIMO (m)	ANCHO REAL (m)
	116	54,5	-0,30	1,25

PLANTA SEGUNDA	SUPERFICIE (m2)	DENSIDAD OCUPACIÓN (m2/pers)	OCUPACIÓN
SALA REUNIONES 1	50	10	5
SALA REUNIONES 2	23	5	8
SALA REUNIONES 3	23	5	8
SALA REUNIONES 4	48	5	16
SALA REUNIONES 5	23	5	8
DESPACHO 02	30	10	3
RECEPCIÓN	39	10	4
AULA FORMACIÓN 1	76	1,5	51
AULA FORMACIÓN 2	72	1,5	48
AULA FORMACIÓN 3	72	1,5	48
AULA FORMACIÓN 4	90	1,5	60

ESCALERA EP3 PLANTA SEGUNDA	PERSONAS	SUPERFICIE RECINTO (m2)	ANCHO MÍNIMO (m)	ANCHO REAL (m)
	375	76,7	0,91	1,25

PLANTA PRIMERA	SUPERFICIE (m2)	DENSIDAD OCUPACIÓN (m2/pers)	OCUPACIÓN
OFICINAS	705	10	71

ESCALERA EP3 PLANTA PRIMERA	PERSONAS	SUPERFICIE RECINTO (m2)	ANCHO MÍNIMO (m)	ANCHO REAL (m)
	446	110	0,73	1,25

PLANTA ACCESO	SUPERFICIE (m2)	DENSIDAD OCUPACIÓN (m2/pers)	OCUPACIÓN
SALA EXPOSICIONES	490	2	259
CONSERJERÍA	6,5	5	3

PUERTA SE-01.1	PERSONAS	ANCHO MÍNIMO (m)	ANCHO REAL (m)
	131	0,655	1,6

PUERTA SE-01.2	PERSONAS	ANCHO MÍNIMO (m)	ANCHO REAL (m)
	131	0,655	1,6

PLAN DE AUTOPROTECCIÓN DEL COLEGIO OFICIAL DE ARQUITECTOS DE MADRID

Peticionario: COAM Colegio Oficial Arquitectos de Madrid

Autor: INCOPE consultores

Dirección: C/ Hortaleza nº 63 MADRID

Título de plano: EVACUACIÓN

Situación: PLANTA ACCESO

Escala	Fecha	Versión	Nº Plano
1/400	SEPTIEMBRE 22	2,2	27

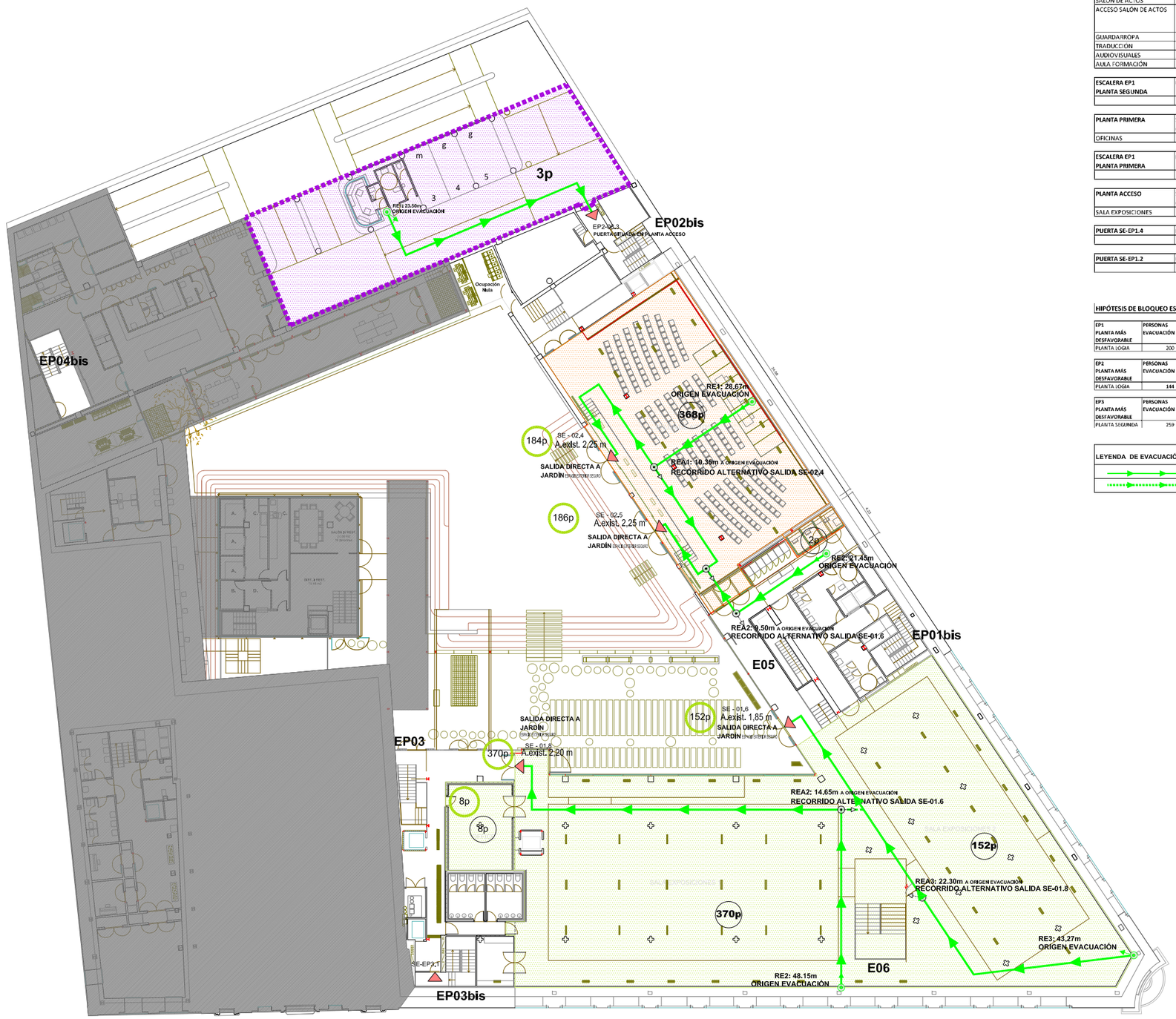

PLANTA JARDÍN (PLANTA 0 APARCAMIENTO)

EP1

PLANTA LOGIA	SUPERFICIE (m2)	DENSIDAD OCUPACIÓN (m2/pers)	OCUPACIÓN
SALA DE CONFERENCIAS / MULTIUSOS	290	2	150
SALA DE EXPOSICIONES / MULTIUSOS	96	2	48
OFFICE	9,5	5	2

ESCALERA EP1 PLANTA LOGIA	PERSONAS	SUPERFICIE RECINTO (m2)	ANCHO MÍNIMO (m)	ANCHO REAL (m)
	200	33,5	0,62	1,45

PLANTA SEGUNDA	SUPERFICIE (m2)	DENSIDAD OCUPACIÓN (m2/pers)	OCUPACIÓN
SALÓN DE ACTOS	213	2	125
ACCESO SALÓN DE ACTOS	217	-	12
GUARDARROPA	5,9	10	1
TRADUCCIÓN	9,5	10	2
AUDIOVISUALES	11	10	2
AULA FORMACIÓN	70	1,5	47

SON LAS MESAS PERSONAS QUE ESTAN EL SALÓN DE ACTOS

ESCALERA EP1 PLANTA SEGUNDA	PERSONAS	SUPERFICIE RECINTO (m2)	ANCHO MÍNIMO (m)	ANCHO REAL (m)
	389	79,9	0,93	1,45

PLANTA PRIMERA	SUPERFICIE (m2)	DENSIDAD OCUPACIÓN (m2/pers)	OCUPACIÓN
OFICINAS	366	10	37

ESCALERA EP1 PLANTA PRIMERA	PERSONAS	SUPERFICIE RECINTO (m2)	ANCHO MÍNIMO (m)	ANCHO REAL (m)
	426	126,1	0,30	1,45

PLANTA ACCESO	SUPERFICIE (m2)	DENSIDAD OCUPACIÓN (m2/pers)	OCUPACIÓN
SALA EXPOSICIONES	247	2	124

PUERTA SE-EP1.4	PERSONAS	ANCHO MÍNIMO (m)	ANCHO REAL (m)
	370	1,85	1,85

PUERTA SE-EP1.2	PERSONAS	ANCHO MÍNIMO (m)	ANCHO REAL (m)
	180	0,9	0,9

HIPÓTESIS DE BLOQUEO ESCALERAS PROTEGIDAS

EP1 PLANTA MÁS DESFAVORABLE	PERSONAS EVACUACIÓN PROPIA	PERSONAS BLOQUEO OTRA ESCALERA >25m	TOTAL PERSONAS	ANCHO MÍNIMO DE PUERTA (m)	ANCHO REAL PUERTA (m)
PLANTA LOGIA	200	93	293	1,47	1,55

EP2 PLANTA MÁS DESFAVORABLE	PERSONAS EVACUACIÓN PROPIA	PERSONAS BLOQUEO OTRA ESCALERA >25m	TOTAL PERSONAS	ANCHO MÍNIMO DE PUERTA (m)	ANCHO REAL PUERTA (m)
PLANTA LOGIA	144	200	344	1,72	1,78

EP3 PLANTA MÁS DESFAVORABLE	PERSONAS EVACUACIÓN PROPIA	PERSONAS BLOQUEO OTRA ESCALERA >25m	TOTAL PERSONAS	ANCHO MÍNIMO DE PUERTA (m)	ANCHO REAL PUERTA (m)
PLANTA SEGUNDA	259	189	448	2,24	2,3

LEYENDA DE EVACUACIÓN	
	RECORRIDO DE EVACUACIÓN PRINCIPAL
	RECORRIDO DE EVACUACIÓN SECUNDARIO

EP2

ENTREPLANTA LOGIA	SUPERFICIE (m2)	DENSIDAD OCUPACIÓN (m2/pers)	OCUPACIÓN
BIBLIOTECA MATERIALES	171	2	51

PLANTA LOGIA	SUPERFICIE (m2)	DENSIDAD OCUPACIÓN (m2/pers)	OCUPACIÓN
BIBLIOTECA MATERIALES (ZONA LECTURA)	115	2	58
BIBLIOTECA MATERIALES (ARCHIVO)	294	10	30
RECEPCIÓN	60	-	2
SALA TRABAJO	33	10	3

ESCALERA EP2 PLANTA LOGIA	PERSONAS	SUPERFICIE RECINTO (m2)	ANCHO MÍNIMO (m)	ANCHO REAL (m)
	144	23,2	0,47	1,3

PLANTA SEGUNDA	SUPERFICIE (m2)	DENSIDAD OCUPACIÓN (m2/pers)	OCUPACIÓN
BIBLIOTECA (ARCHIVO)	190	10	19
BIBLIOTECA (ZONA LECTURA)	115	5	25
ARCHIVO HISTÓRICO	73	25	3
FONDO ANTIGUO	29	15	2
DESPACHO	19	10	2
RECEPCIÓN	28	15	2

ESCALERA EP2 PLANTA SEGUNDA	PERSONAS	SUPERFICIE RECINTO (m2)	ANCHO MÍNIMO (m)	ANCHO REAL (m)
	197	48,2	0,33	1,3

PLANTA PRIMERA	SUPERFICIE (m2)	DENSIDAD OCUPACIÓN (m2/pers)	OCUPACIÓN
OFICINAS	472	10	49

ESCALERA EP2 PLANTA PRIMERA	PERSONAS	SUPERFICIE RECINTO (m2)	ANCHO MÍNIMO (m)	ANCHO REAL (m)
	246	74	0,15	1,3

PLANTA ACCESO	SUPERFICIE (m2)	DENSIDAD OCUPACIÓN (m2/pers)	OCUPACIÓN
SALA DE EXPOSICIONES	366	2	199

ESCALERA EP2 PLANTA ACCESO	PERSONAS	SUPERFICIE RECINTO (m2)	ANCHO MÍNIMO (m)	ANCHO REAL (m)
	445	118,8	0,55	2,9

PUERTA SE-EP2.1	PERSONAS	ANCHO MÍNIMO (m)	ANCHO REAL (m)
	445	2,225	2,4

EP3

PLANTA LOGIA	SUPERFICIE (m2)	DENSIDAD OCUPACIÓN (m2/pers)	OCUPACIÓN
SALA EXPOSICIONES	220	2	110
OFFICE	58	10	6

ESCALERA EP3 PLANTA LOGIA	PERSONAS	SUPERFICIE RECINTO (m2)	ANCHO MÍNIMO (m)	ANCHO REAL (m)
	116	54,5	-0,30	1,25

PLANTA SEGUNDA	SUPERFICIE (m2)	DENSIDAD OCUPACIÓN (m2/pers)	OCUPACIÓN
SALA REUNIONES 1	50	10	5
SALA REUNIONES 2	23	5	8
SALA REUNIONES 3	23	5	8
SALA REUNIONES 4	48	5	16
SALA REUNIONES 5	23	5	8
DESPACHO 02	30	10	3
RECEPCIÓN	39	10	4
AULA FORMACIÓN 1	76	1,5	51
AULA FORMACIÓN 2	72	1,5	48
AULA FORMACIÓN 3	72	1,5	48
AULA FORMACIÓN 4	90	1,5	60

ESCALERA EP3 PLANTA SEGUNDA	PERSONAS	SUPERFICIE RECINTO (m2)	ANCHO MÍNIMO (m)	ANCHO REAL (m)
	375	76,7	0,91	1,25

PLANTA PRIMERA	SUPERFICIE (m2)	DENSIDAD OCUPACIÓN (m2/pers)	OCUPACIÓN
OFICINAS	705	10	71

ESCALERA EP3 PLANTA PRIMERA	PERSONAS	SUPERFICIE RECINTO (m2)	ANCHO MÍNIMO (m)	ANCHO REAL (m)
	446	110	0,73	1,25

PLANTA ACCESO	SUPERFICIE (m2)	DENSIDAD OCUPACIÓN (m2/pers)	OCUPACIÓN
SALA EXPOSICIONES	490	2	259
CONSERJERIA	6,5	5	3

PUERTA SE-01.1	PERSONAS	ANCHO MÍNIMO (m)	ANCHO REAL (m)
	131	0,655	1,6

PUERTA SE-01.2	PERSONAS	ANCHO MÍNIMO (m)	ANCHO REAL (m)
	131	0,655	1,6

PLAN DE AUTOPROTECCIÓN DEL COLEGIO OFICIAL DE ARQUITECTOS DE MADRID

Peticionario: COAM Colegio Oficial Arquitectos de Madrid

Autor: INCOPE consultores

Dirección: C/ Hortaleza nº 63 MADRID

Título de plano: EVACUACIÓN

Situación: PLANTA JARDÍN

Escala	Fecha	Versión	Nº Plano
1/400	SEPTIEMBRE 22	2,2	28

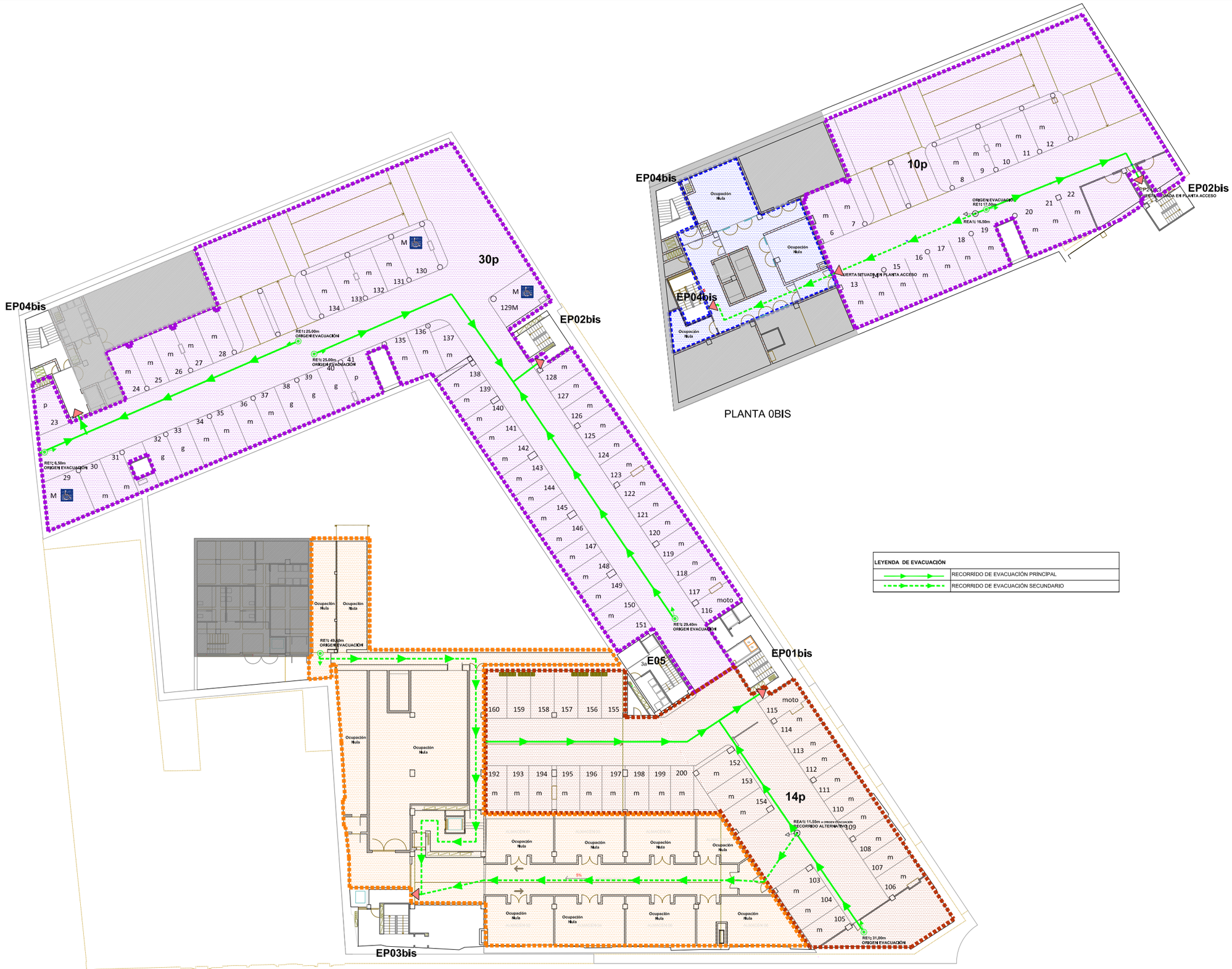

PLANTA -1

PLANTA 0BIS

LEYENDA DE EVACUACIÓN	
	RECORRIDO DE EVACUACIÓN PRINCIPAL
	RECORRIDO DE EVACUACIÓN SECUNDARIO

PLAN DE AUTOPROTECCIÓN DEL COLEGIO OFICIAL DE ARQUITECTOS DE MADRID

Peticionario: COAM Colegio Oficial Arquitectos de Madrid

Autor: INCOPE consultores

Dirección: C/ Hortaleza nº 63 MADRID

Título de plano: EVACUACIÓN

Situación: PLANTA 0BIS Y PLANTA -1

Escala	Fecha	Versión	Nº Plano
1/400	SEPTIEMBRE 22	2,2	29

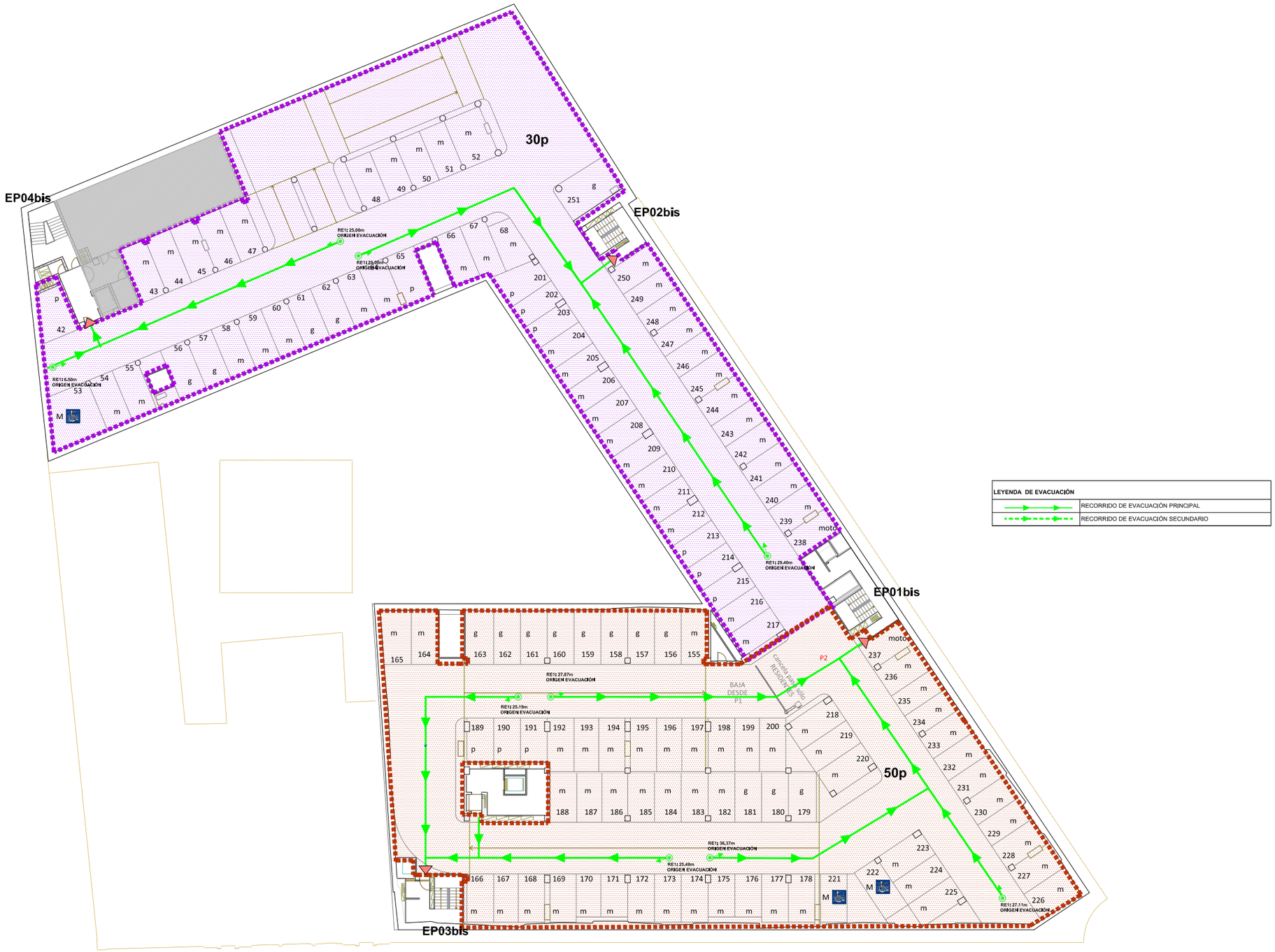

LEYENDA DE EVACUACIÓN	
	RECORRIDO DE EVACUACIÓN PRINCIPAL
	RECORRIDO DE EVACUACIÓN SECUNDARIO

PLANTA -2

PLAN DE AUTOPROTECCIÓN DEL COLEGIO OFICIAL DE ARQUITECTOS DE MADRID

Peticionario: COAM Colegio Oficial Arquitectos de Madrid

Autor: INCOPE consultores

Dirección: C/ Hortaleza nº 63 MADRID

Título de plano: EVACUACIÓN

Situación: PLANTA -2

Escala	Fecha	Versión	Nº Plano
1/400	SEPTIEMBRE 22	2,2	30

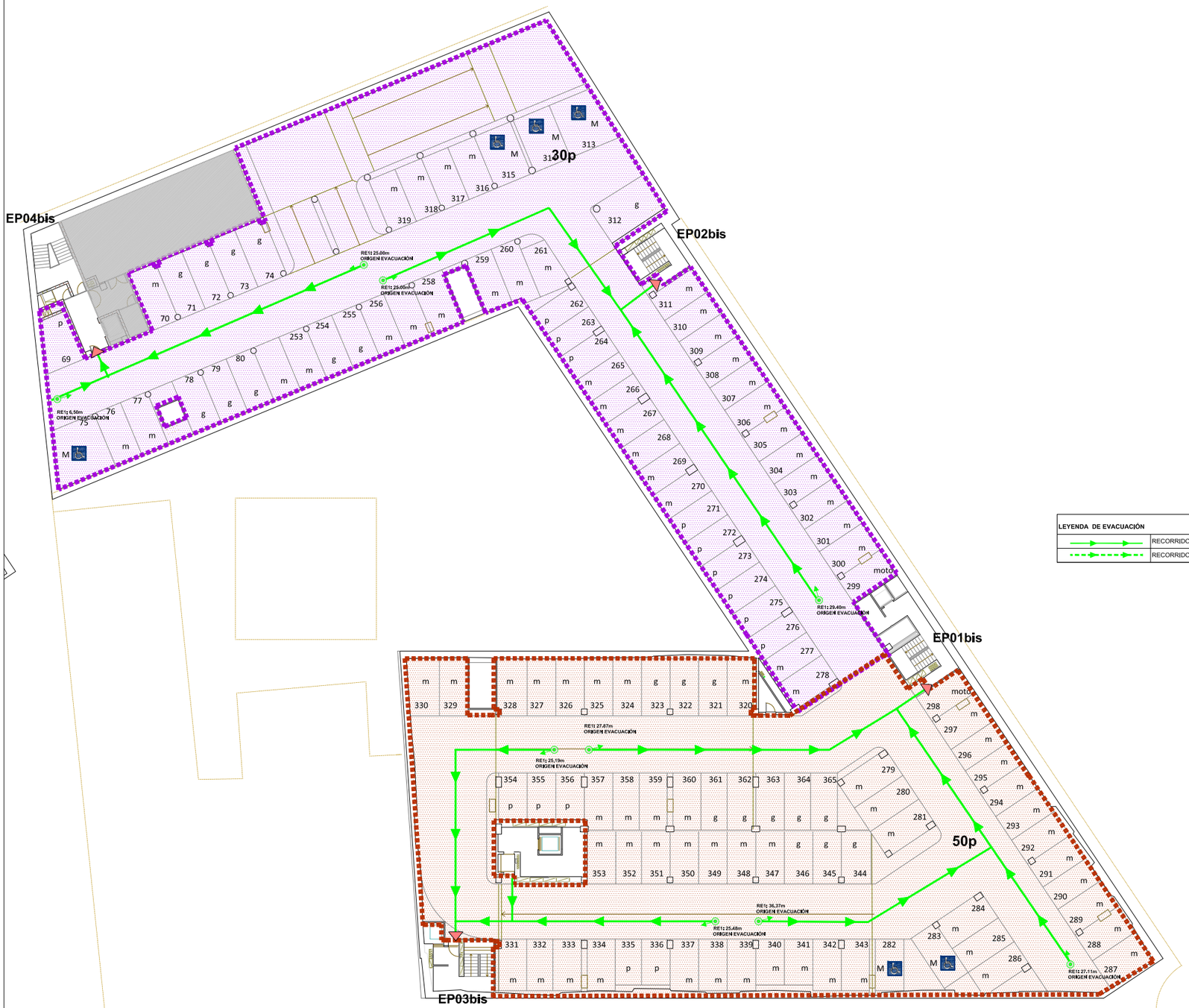

LEYENDA DE EVACUACIÓN	
→	RECORRIDO DE EVACUACIÓN PRINCIPAL
⇢	RECORRIDO DE EVACUACIÓN SECUNDARIO

PLANTA -3

PLAN DE AUTOPROTECCIÓN DEL COLEGIO OFICIAL DE ARQUITECTOS DE MADRID

Peticionario: COAM Colegio Oficial Arquitectos de Madrid

Autor: INCOPE consultores

Dirección: C/ Hortaleza nº 63 MADRID

Título de plano: EVACUACIÓN

Situación: PLANTA -3

Escala	Fecha	Versión	Nº Plano
1/400	SEPTIEMBRE 22	2,2	31

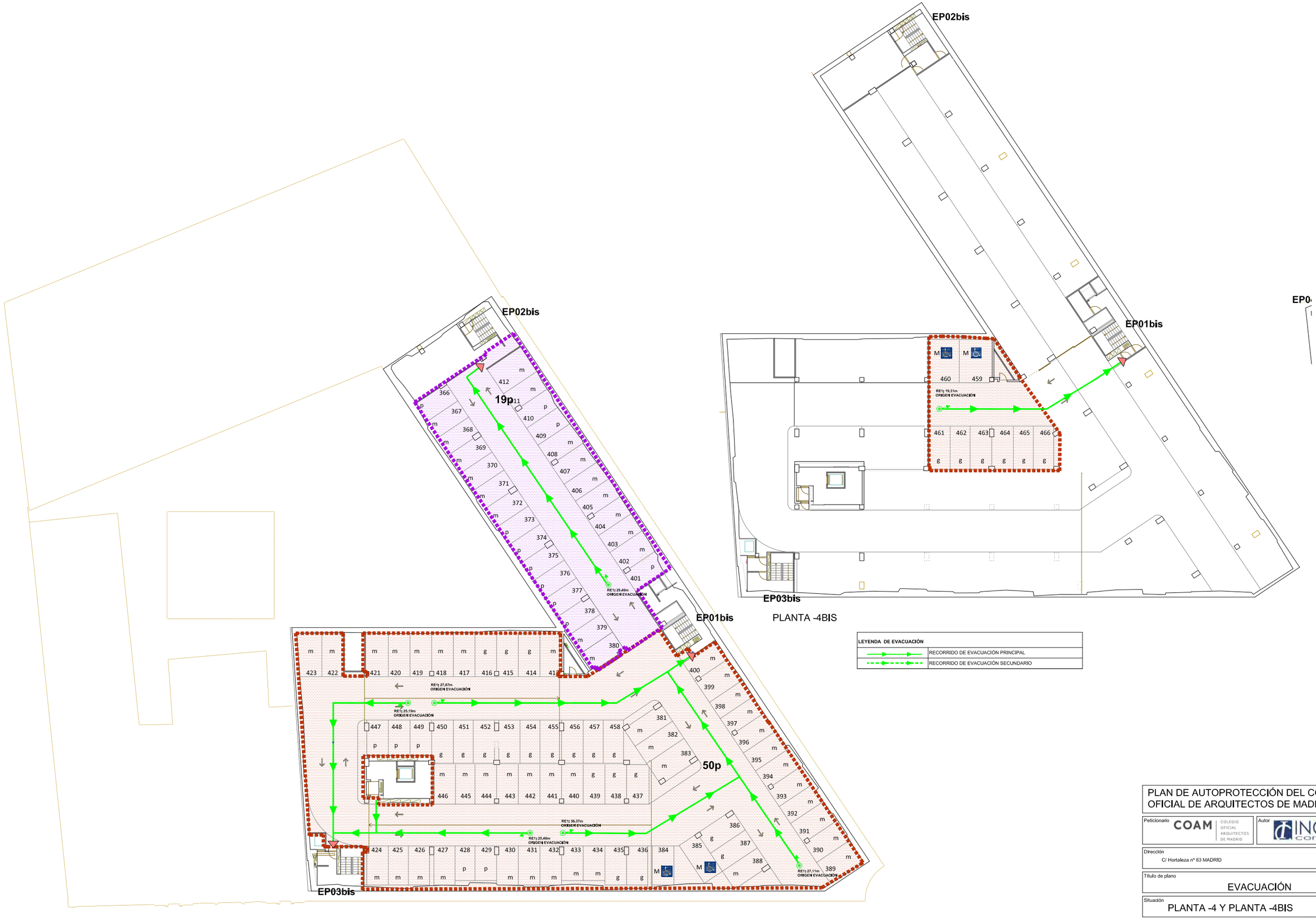

PLANTA -4

PLANTA -4BIS

LEYENDA DE EVACUACIÓN

→	RECORRIDO DE EVACUACIÓN PRINCIPAL
⇢	RECORRIDO DE EVACUACIÓN SECUNDARIO

PLAN DE AUTOPROTECCIÓN DEL COLEGIO OFICIAL DE ARQUITECTOS DE MADRID

Peticionario: COAM Colegio Oficial Arquitectos de Madrid

Autor: INCOPE consultores

Dirección: C/ Hortaleza nº 63 MADRID

Título de plano: EVACUACIÓN

Situación: PLANTA -4 Y PLANTA -4BIS

Escala	Fecha	Versión	Nº Plano
1/400	SEPTIEMBRE 22	2,2	32